

MediaInfo a médiainformációk megjelenítésére

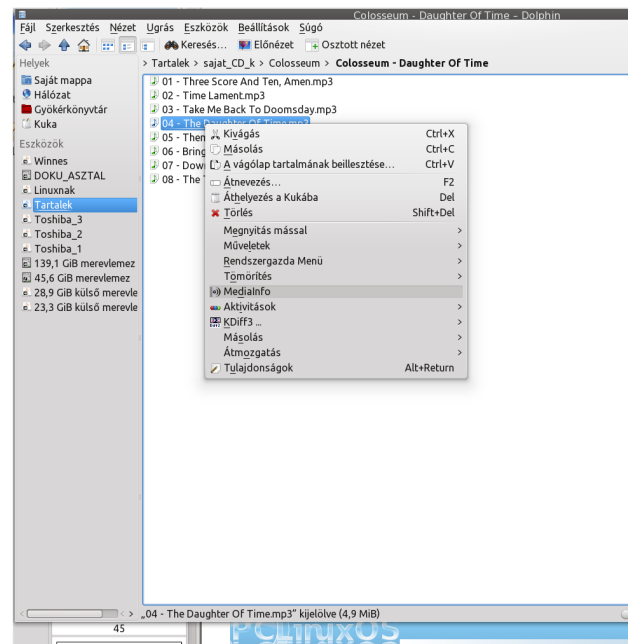
[PCLinuxOS Magazine – 2010. április](#)

Írta: Daniel Meiß-Wilhelm (Leiche)

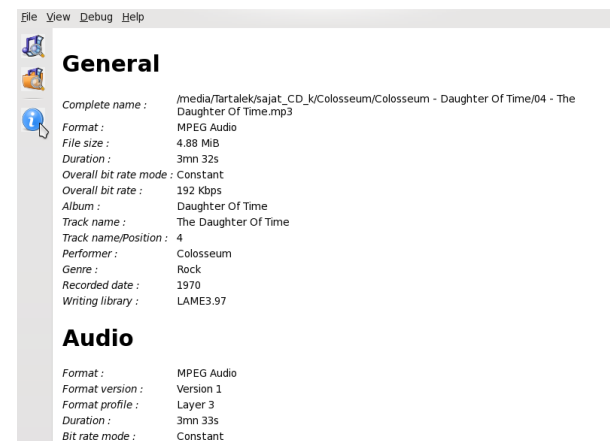
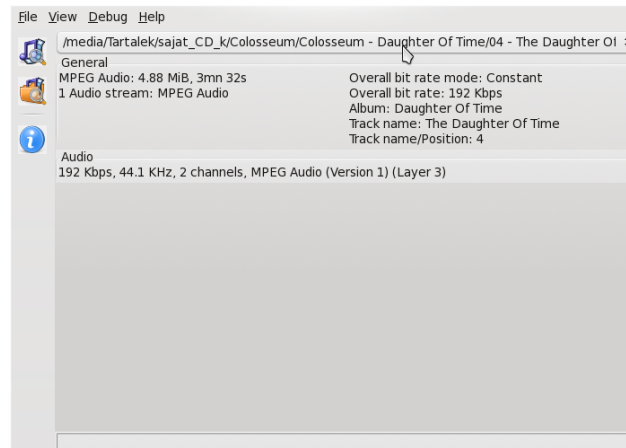
A videó hibát jelez és nem tudod, miért? Egy codec hiányzik, de melyik? Vagy szeretnél videó DVD-t készíteni, de nem tudod, hogy a média fájl kompatibilis-e?

Próbáld ki a „MediaInfo”-t. Képes megadni a neked szükséges meta-információkat.

A MediaInfo a tárolónkban elérhető és Synaptic-kal telepítheted. A 0.7.28 verzió a KDE4-ben a jobb egérgombos kattintásra felbukkanó helyi menübe kerül. Ezzel a jobb billentyűs menüvel elemezheted a média fájlt.



Ha a menüben MediaInfo-ra kattintasz, egy új ablakot kapsz sok, a médiafájllal kapcsolatos részlettel.



Apropó, ez egy egyszerű ablak, és megnyithat média fájlokat, vagy könyvtárakat. Amikor könyvtárat nyit meg, jusson eszedbe, hogy a könyvtárban található fájlok elemzése egy kis időbe belekerül.

Hogy lásd, mit értek ezalatt, váltsd az ablak kimenetét html-re. Ehhez menj a View → html-re.

És azt kapod, ami a következő oszlopban látható.

A MediaInfo-t elindíthatod a Kmenu → Multimédia → Videó, vagy Audio résznél.

Sok szerencsét!

