


# Megszabadulni a Gmail legutóbbi fejlesztésétől

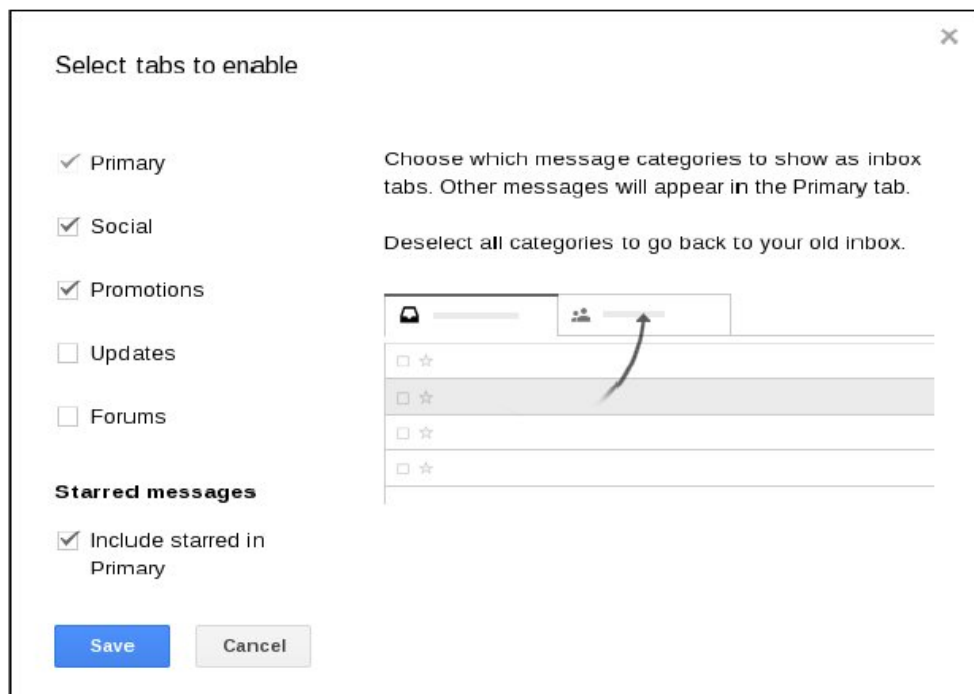
PCLinuxOS Magazine – 2013. augusztus

Írta: Paul Arnote (parnote)

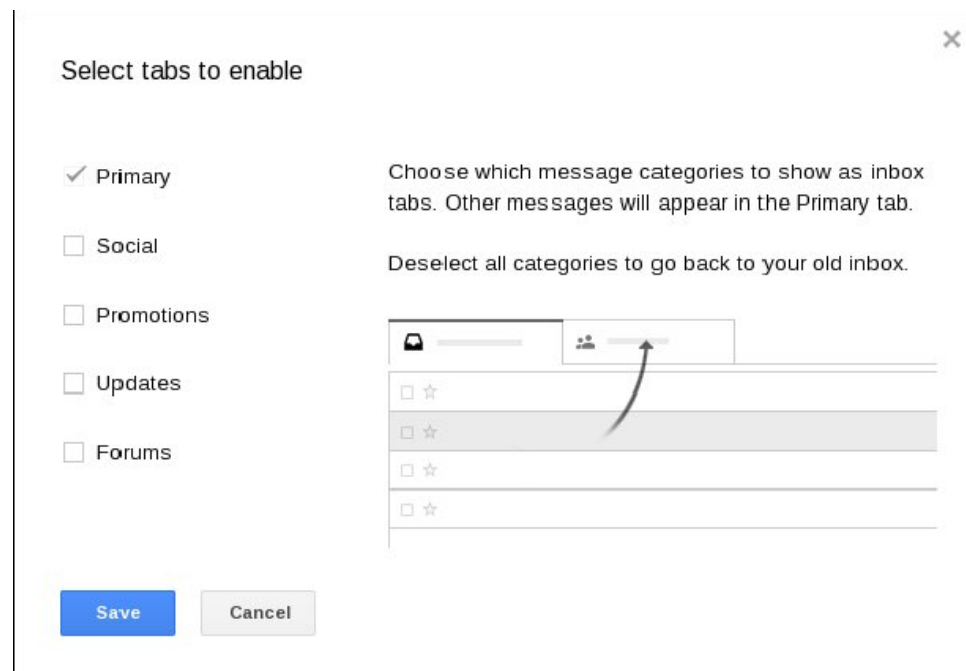
Júliusban a Google előrukkolt a közkedvelt Gmail „továbbfejlesztésével”. A Google úgy állította be a Gmail-t, hogy az „automatikusan” rendezze az e-mailjeidet mindenféle előre megadott fül, vagy kategória alá, függetlenül a korábban beállított szűrőidtől. Hosszú a lista azokról, amiket a Google „megjavított”, noha nem romlottak el. Ez is mindenképpen ilyesmi.



Majdnem minden reakció, amit erről a „fejlesztésről” olvastam, kedvezőtlen. Úgy tűnik, a Google-t egyáltalán nem érdekeli, mit gondolnak a felhasználói. Most, ahelyett hogy egy egyszerű inbox-ba érkeznének a levelek, ahol azután az általunk beállított szűrő elvégzi a szétválogatást, a Google-nél valaki úgy gondolta, jó ötlet, ha mindenféle lapokat kellene átnézned, hogy megtaláld az e-mailjeidet. Kattints a „+”-ra a jobb szélén, hogy a beállító párbeszédet megnyisd.



Anélkül, hogy kérdezné (vagy érdekelné), kell-e neked ez a „fejlesztés”, a Google rálőcsölte a Gmail felhasználóira. Google, nagyon (nem) köszönöm. Fent láthatók az alapértékek, amiket a Google javasol a bejövő fiókod beállításaként. A Google nem teszi lehetővé neked, hogy elnevezd, vagy meghatározd a saját lapjaidat. Egyet tehetsz, hogy a Google által meghatározott neveket használod.



A Gmail „rég”, egyetlen bejövő fiók kinézetének, visszaállítására az „Elsődleges” kivételével valamennyi üzenetcsoport elől vedd ki a jelölést. Íme! Most már visszakaptad a „rég” bejövő fiókot. És azért, hogy ezek a vicces lapcímkek ne jelenjenek meg a Gmail-es címkéid között, menj a Gmail beállításokba és állítsd a Közösségi, Ajánlatok, Frissítések és Fórum címkéket „Rejt”-re. Még ha ki is kapcsolod a füleket, a Gmail megpróbálja alkalmazni a címkéket, hacsak le nem tiltod (elrejt) őket.

