

Windows migrálás: az én utam a PCLinuxOS-hez

PCLinuxOS Magazine - 2013. február

Írta: meemaw

Biztosan elmeséltem már ezt a történetet: otthon én 2005-ig használtam Windows-t.

Van egy fivérem, aki 2004 egyik hétvégéjén meglátogatott, amikor a számítógémem elromlott. A testvérem, akinek nagyobb számítástechnikai tapasztalata volt, mint nekem, próbálta helyreállítani az op. rendszert, sikertelenül. Ekkor azt mondta, „Lehet, hogy Linux-ra kellene váltanod.” („Mi az a Linux? Sose hallottam róla.”) Elképzelheted, mit mondott nekem ezután, mert magad is hallottad. Linux-ot használt és örömmel beszélt róla nekem. Természetesen fizetnem kellett valakinek a Windows helyreállításáért, de eldöntöttem, többet nem lesz ilyen és elkezdtem a Linux utáni kutatásaimat.

Csomó Linux-oldalt találtam és egy rakás anyagot olvastam el. Hét év után, még mindig emlékszem néhány oldalra, ami sokat segített nekem. (www.linux.com, www.linux.org, <http://www.linuxrsp.ru/win-lin-soft/table-eng.html> és <http://www.zegeniestudios.net/ldc/>). Az utolsó egy olyan oldal, ami segít meghatározni, hogy milyen disztribúció a legjobb neked, és akárhányszor csak használtam, egy-két újabb ötletem támadt. Sok oldal a Distrowatch-ra irányított, hogy onnan válasszam ki a disztribúciót. Elég sok időt töltöttem ott, összefoglalók olvasásával és a létező disztrók változatosságának felfedezésével. A listájuk első 10, vagy 15-jével kezdtem. Ezután saját kutatásba fogtam.

Amikor Live CD-kről hallottam, úgy gondoltam, számomra ez a legjobb út a disztribúciók és remélhetően a nekem legmegfelelőbb megismeréséhez. Töltöttem le Mandriva Move-ot, PCLinuxOS-t, Ubuntu-t, eLive-ot és sok egyebet. Egy ideig számos Live CD-m volt, minden nap betöltöttem egyet és kísérleteztem. Jegyzeteket

készítettem a tanultakról, illetve azért, hogy emlékezzem, melyik disztró az, ami nekem kell. Nagyon hamar felismertem, hogy a PCLinuxOS mindent tud, ami nekem kellett és könnyen használható volt. Néhány másik disztró is jól működött, de mindig visszatértem a PCLinuxOS-hez.

Számomra a legnagyobb gondot egy régóta birtokolt nyomtató okozta. Semelyik kipróbált disztribúció sem ismerte fel, az a néhány hardver-kompatibilitási lista, mind azt jelezte: „Linux alatt nem működik”. Ugyanakkor azt kellett tapasztalnom egy nap, hogy a nyomtató elromlott. Amikor a listát böngésztem újat keresve felfedeztem, hogy majdnem az összes HP kompatibilis. Még mindig azt a HP-t használom, amit nem sokkal azután, egy nyugdíjba vonuló barátomtól vettem.

Ekkor, mivel minden működött Linux alatt, telepíthettem a kedvenc disztrómat. De még őrlődtem a PCLinuxOS és egy másik disztró között, amit mély lélegzetet véve a merevlemez particionálásával és a két különböző disztró duál boot-olásával oldottam meg. Próbáltam váltogatni a PCLinuxOS-t és a másik disztrót, de egyre gyakrabban töltöttem be a PCLinuxOS-t. Így egy nap az egészet letöröltem, és a PCLinuxOS-t telepítettem. Ez a 0.93-as verzió volt, és azóta is PCLinuxOS-t használok. KDE-vel indultam, de kipróbáltam a Gnome-ot, LXDE-t, Xfce-t és e17-et. Most Xfce-t használok mindkét gépeimen.

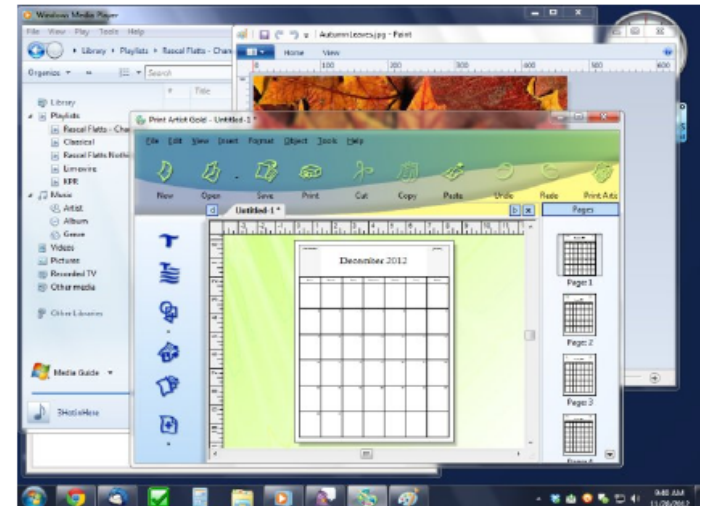
Kutatásaim során felfedeztem, hogy sok programnak van Windows, Mac ÉS Linux változata. Amikor rájöttem erre, elkezdtem kipróbálni a programok Windows-os változatát, hogy kicsit megismerkedjem velük. A munkaadóim elég megértőek. Nem írják elő, hogy milyen programot használjak a munkám elvégzéséhez addig, amíg rendesen elvégzem azt. Ennek

eredményeként telepíthettem Firefox-ot, GIMP-et, Inkscape-t, OpenOffice-t, illetve LibreOffice-t és VLC-t a munkahelyi gépemre is. Gyorsan tanultam, és azóta az új programlistámat kiegészítettem Hugin-nal, Scribus-szal, Chrome-mal és még az Opera-val is. Úgy vélem sikerült még pénzt is megtakarítanom azzal, hogy nyílt forráskódú programokat telepítettem azok helyett, amiket meg kellett volna venniük.

Első lépés (Windows-os gépeden)

Az egyik első lépés, amit meg kell tenned, hogy összeírod a szükséges programokat. Amikor elkezdtem a listámat, valahogy így nézett ki:

Böngésző (Internet Explorer)
Office csomag (MS Office)
Levelezés (Outlook, Outlook Express)
Pénzügyek (MS Money, vagy Quicken)
Kiadványszerkesztés (Print Artist –
üdvözlőkértyákhoz – vagy MS Publisher)
Rajzoló (MS Paint)
Játékok



Windows migrálás: az én utam a PCLinuxOS-hez

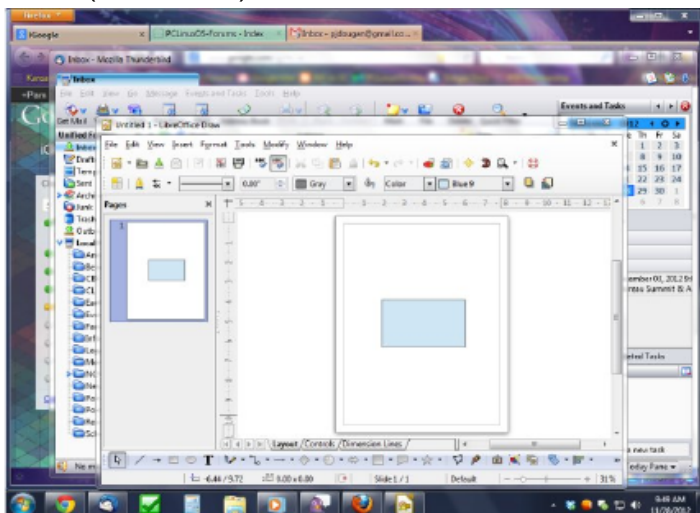
Fotókezelés (Photoshop)
Fájlkezelő (Windows Explorer)
CD/DVD-író (Nero)
CD/DVD-lejátszó (Windows Media Player, vagy PowerDVD)
Fájl archiváló (WinZip)

Ahogy tudod, DVD-k lejátszásához a codec-ekért fizetni kell, vagy ha neked nem lenne, venedd kell lejátszó programot. Azzal te is bizonyára tisztában vagy, hogy a külön programok elég sokba kerülnek. A PowerDVD most 50 USD körül van. A Print Artist, amikor legutoljára néztem, 50 USD volt és a Photoshop alapváltozata legalább 150 USD. Nem engedhettem meg magamnak, hogy folyton új változatokat vegyek.

Közbenső lépés (még mindig Windows-os gépen)

Kezdheted azzal, hogy néhányat a kedvenc programjaid közül lecserélsz a nyílt forráskódú megfelelőjére. Megismered ezeket a programokat és az átállásod Linux-ra zökkenőmentesebb lesz. Talán még egy kis pénzt is megtakarítasz.

Böngésző (Firefox)
Office-csomag (OpenOffice – most már LibreOffice)
E-mail (Thunderbird)



Pénzügyi (KMyMoney vagy GnuCash – Money Manager EX - fordító javaslata)
Kiadványszerkesztés (Scribus)
Rajzoló program (OpenOffice Draw)
Játékok
Fotókezelés (GIMP)
Fájlkezelő (Windows Explorer)
CD/DVD-író (ImgBurn)
CD/DVD-lejátszó (VLC)
Archiváló (WinZip)

többségük nyílt forráskódú és ingyenes.

Átállás (Linux Computer)

Most, hogy már Linux-ot telepítettél, tudod milyen programokat használj és már tudod is használni azokat! A felsorolás az általam ismert KDE programokat tartalmazza, de a választék sokkal bővebb.

Böngésző (Firefox)
Office-csomag (OpenOffice, LibreOffice)
E-mail (Kmail, vagy Thunderbird)
Pénzügyek (KmyMoney, vagy GnuCash)
Kiadványszerkesztés (Scribus)
Rajzoló (OpenOffice Draw)
Játékok
Fotó-kezelés(GIMP)
Fájlkezelő (Dolphin)
CD/DVD-író (K3b)
CD/DVD- lejátszó (VLC)
Fájlarchiváló (Ark)

Minden asztali környezet, amit kipróbálsz, tartalmazza a saját programjait. Mindegyik szabad szoftver és a Live CD nagy valószínűséggel tartalmazza, vagy a tárolókból letöltésre készen vár.

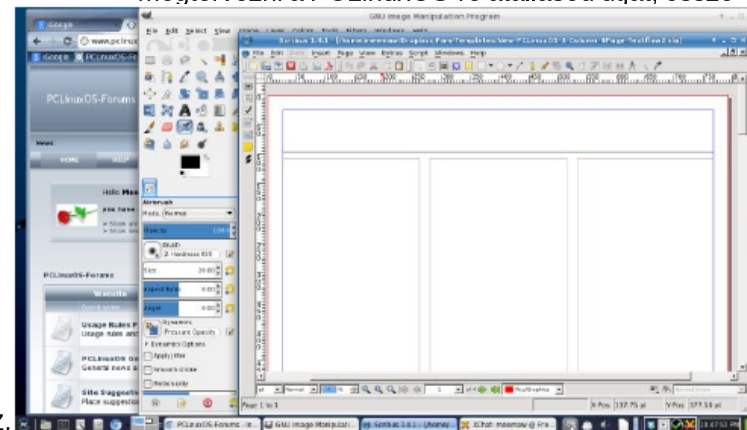
Az én aktuális listám

Ide teszem az általam, Xfce-ben használt programok listáját. Nem mondom meg neked, hogy mit használj, csak megmutatom, hogy még

az én összeállításom is változott az alatt a hét év alatt, ami a PCLinuxOS első telepítése óta eltelt, és tiéd is változni fog.

Böngésző (Chromium – a Google Chrome szabad forrású „testvére”)
Office-csomag (LibreOffice)
E-mail (Chrome – a teljes levelezésem web alapú)
Pénzügyek (GnuCash)
Kiadványszerkesztés (Scribus)
Rajzoló program (OpenOffice Draw és Inkscape)
Játékok (Nem vagyok nagy játékos, csak Solitaire, Gweled, Mahjong, stb.)
Fotó-kezelés (GIMP)
Fájlkezelő (Thunar)
CD/DVD-író (XFBurn)
CD/DVD-lejátszó (VLC)
Fájlarchiváló (File Roller)

Élvezd az kirándulásodat! Hogy segítsek megtervezni a PCLinuxOS-re átállásod útját, össze-



állítottam egy listát a szokásos Windows-os programokról – és a PCLinuxOS-es megfelelőjükről. Hogy a listát „kordában tartsam”, csak néhány, legismertebb Windows-os programra szorítkoztam. Általában ezek azok, amiket a legtöbb ember használ. Ám, ha nem találsz a kedvenc Windows-os programodat a listában, és kíváncsi vagy mi a PCLinuxOS-es megfelelője, ne habozz a PCLinuxOS fórumon megkérdezni.