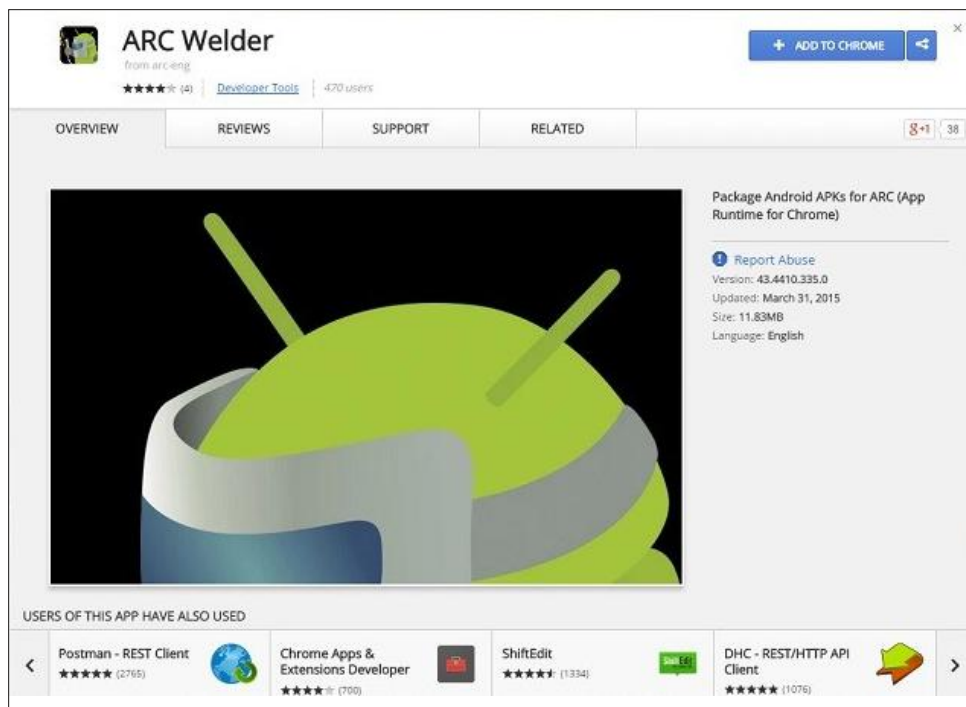


# Több Android APK használata ARC Welder-rel

PCLinuxOS Magazine – 2016. február

Írta: Alessandro Ebersol (Agent Smith)



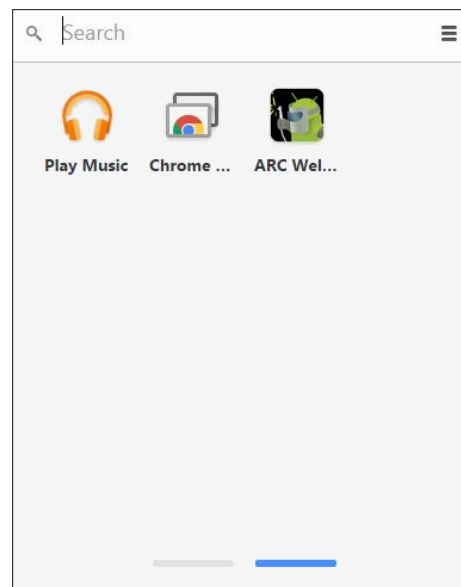
Nos, egy nagyon szuper dolgot nézünk most át az Arc Welder-rel kapcsolatban, ami a Google Chrome és így a PCLinuxOS natív Android emulátora. Ahogy [itt](#) látható, az Arc Welder egyszerre csak egy APK telepítését teszi lehetővé. A következő APK-telepítés eltávolítja az előző APK-t.

Ugyanakkor lehetséges több APK telepítése Arc Welder-rel.

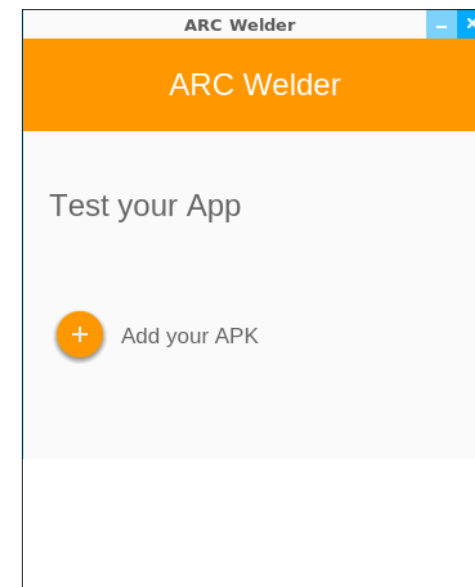
Hogyan?

Egyszerű, csak kövesd ezeket a lépéseket:

A) A Google alkalmazás menüjében indítsd el az Arc Welder-t.



Step A




Step B

B) Kattints az „Add Your APK”-ra.

C) Válaszd ki a telepítendő APK-t.

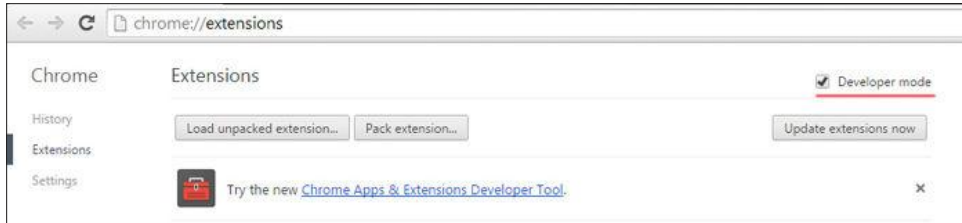
D) menj végig a szokásos Android APK telepítési folyamaton (tájéolás, képernyőfelbontás, táblagép vagy mobiltelefon mód).

E) Most jön a lényegi rész, amittől más lesz: ahelyett, hogy a Launch App-ra kattintnál, kattints a Download Zip-re.



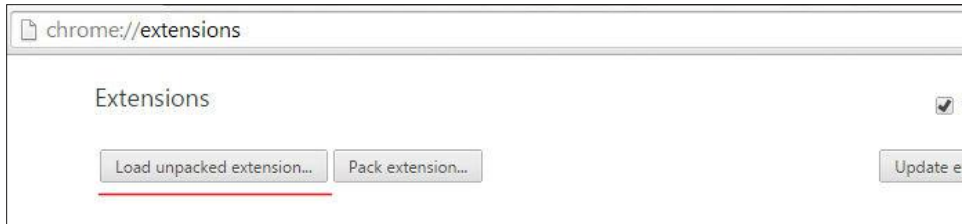
F) Az Arc Welder-rel zip-pelt Android APK-nak most a /Download (vagy bármelyik más, letöltéshez beállított) könyvtárban kell lennie.

G) Nyisd meg a Google Chrome beállításokat, válaszd az Extensions-t és engedélyezd a fejlesztői (developer) módot.



H) A fájlkezelőben (PCManFM, Caja, Dolphin stb.) nyisd meg a csomagolt APK-t és bontsd ki a tartalmát egy könyvtárba (a neve lehet Chrome\_Apks, vagy amit csak akarsz).

I) A Chrome-ban, Settings > Extensions-ban kattints a „Load unpacked extension”-ra.



J) Az „Open File” megjelenő párbeszédben mutass rá a kicsomagolt APK-t tartalmazó könyvtárra és készen is vagy. Hozzáadja az Android APK-t Google Chrome alkalmazásként az alkalmazások menühöz és ezt az eljárást annyiszor megismételheted, ahány APK-t csak akarsz telepíteni.

Remélem tetszik és most már használhatsz a kedvenc Androidos APK-id közül annyit, amennyit csak akarsz PclinuxOS-en.

Vizslát a következő hónapban, amikor további Arc Welder-es tippet osztok meg.



## The PCLinuxOS Magazine Special Editions!

A collage of six PCLinuxOS Magazine Special Editions covers, each featuring a penguin mascot and various Linux-related themes:

- Windows Migration Guide** (September 2013)
- Enlightenment** (May 2011)
- The KDE 4 SC Special Edition** (Fall 2010)
- Gtk Lightweight Desktops: Xfce & LXDE Special Edition** (November 2010)
- Command Line Interface Intro** (October 2010)
- Openbox Special Edition** (March 2012)

**Get Your Free Copies Today!**

