

Tip Top Tips: GUI FreeRDP-hez

PCLinuxOS Magazine – 2017. január

A szerkesztő megjegyzése: a Tip Top Tips a PCLinuxOS Magazine új havi rovata. Minden hónapban foglalkozunk egy, a PCLinuxOS fórumáról származó ötlettel – és talán jobban kifejtjük. A Magazin nem fogad el a Tip Top Tips számára önállóan beküldött felvetéseket. Ha van egy tipped, akkor inkább a PCLinuxOS fórumának Tips & Tricks részében oszd meg. A tippet kiválaszthatjuk a PCLinuxOS Magazine-ban történő publikálásra.

E havi [tippünk](#) a PCLinuxOS fórumának **jlane01** nevű tagjától származik..

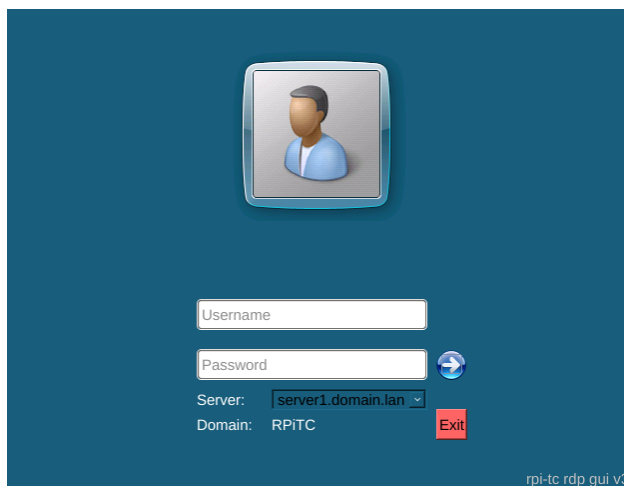
Nem tudom, hogy közületek hánynak kell windowsos környezethez csatlakoznia. Én a munkahelyi RDP-szerverre vagy Remmina-t, vagy KRDC-t használva csatlakozom. A Remmina semmilyen hangot nem ad, ami ismert bug és a KRDC noha lejátszik hangot, de nem olyan jól.

Nemrég játszottam egy kicsit a freerdp-vel (parancssorban xfreerdp utasítással érve el) és terminálon keresztül csatlakoztam, mivel olvastam, hogy a hang tökéletesen működik, amikor csak freerdp-vel csatlakoznak Windows-hoz. Tanúsíthatom, hogy amikor megfelelően beállítottam a freerdp-t és azzal csatlakoztam, a hang tökéletesen működött.

Tovább kutatva találtam GUI-t (grafikus felület) a freerdp-hez, amivel minden alkalommal beírhatod a felhasználónevedet és jelszavadat. Python-qt4 kell neki, ami az én rendszeremen telepítve van és a Synaptic-ban is elérhető.

Megjegyzés: ha a freerdp újabb változatát használod, a freerdp szintaxisa megváltozott.

<http://rpitc.blogspot.ca/2013/09/freerdpdesktop-gui-client.html>



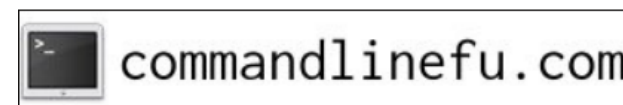
Nekünk, akiknek a munkahelyen Windows-hoz kell csatlakoznunk, ez a GUI nagyon hasznos. Beállítható úgy is, hogy két monitoron átmenjen, ami szintén nagy segítség.


Frissítés: letöltés után könyvtárból futtatható. Nem kell telepíteni a rendszerre, ha nem akard.

Szerkesztő megjegyzése: nem tudtam tesztelni ezt, mivel nincs windows-os gépem a csatlakozáshoz, se helyben, sem távol. Elég sok időbe telt, amíg rájöttem, hogy ugyan a freerdp a PCLinuxOS-gépre alpból telepítve van, a freerdp-t indító parancs történetesen az xfreerdp. Ezt azért tettem, hogy a help parancssori kapcsolót futtatva lássam milyen opciók vannak az xfreerdp-hez.

Lehet, hogy később további részleteket közlünk a tárolóban található RDP programok használatáról és futtatásáról. Csupán szükségünk lenne valakire, aki rendszeresen használ ilyeneket (vagy tapasztalata van e téren) cikk megírása és közzétevése érdekében. (Célzás, célzás. Kacsintás.)

A GitHub-ról letöltöttem az RDPGui programot, majd kicsomagoltam egy könyvtárba a ~/Letöltések alá. Ezután megnyitottam egy terminált abban a könyvtárban és elindítottam a programot a `./rdpgui.py` paranccsal. A cikkben használt képernyőkép az, ami a gépemem megjelent.





A magazine just isn't a magazine without articles to fill the pages.

If you have article ideas, or if you would like to contribute articles to the PCLinuxOS Magazine, send an email to:
pclinuxos.mag@gmail.com

We are interested in general articles about Linux, and (of course), articles specific to PCLinuxOS.

