

# Repo Mustra: FocusWriter

PClinuxOS Magazine – 2017. szeptember

Írta: CgBoy

Ebben a hónapban nem több programot vizsgálom meg, mint ahogy szoktam. Eldöntöttem, hogy ez alkalommal helyette csak egyetlen programot nézek meg részletesebben. Így ma egy FocusWriter nevű programot vizsgálom meg.

Ahogy a programleírás mondja, „a FocusWriter egyszerű, sallangmentes írási környezet”. Alapvetően ez egy elég egyszerű szövegszerkesztő, amit úgy terveztek, hogy sallangmentesebb legyen a többinél. Egyszerű és beállítható felhasználói felülete van. Amikor először megnyitod, egy fatábla hátteret láatsz, papírlappal a képernyő közepén. Ha az egeret kimozgatod a képernyő szélére, különféle eszköztárak jelennek meg.

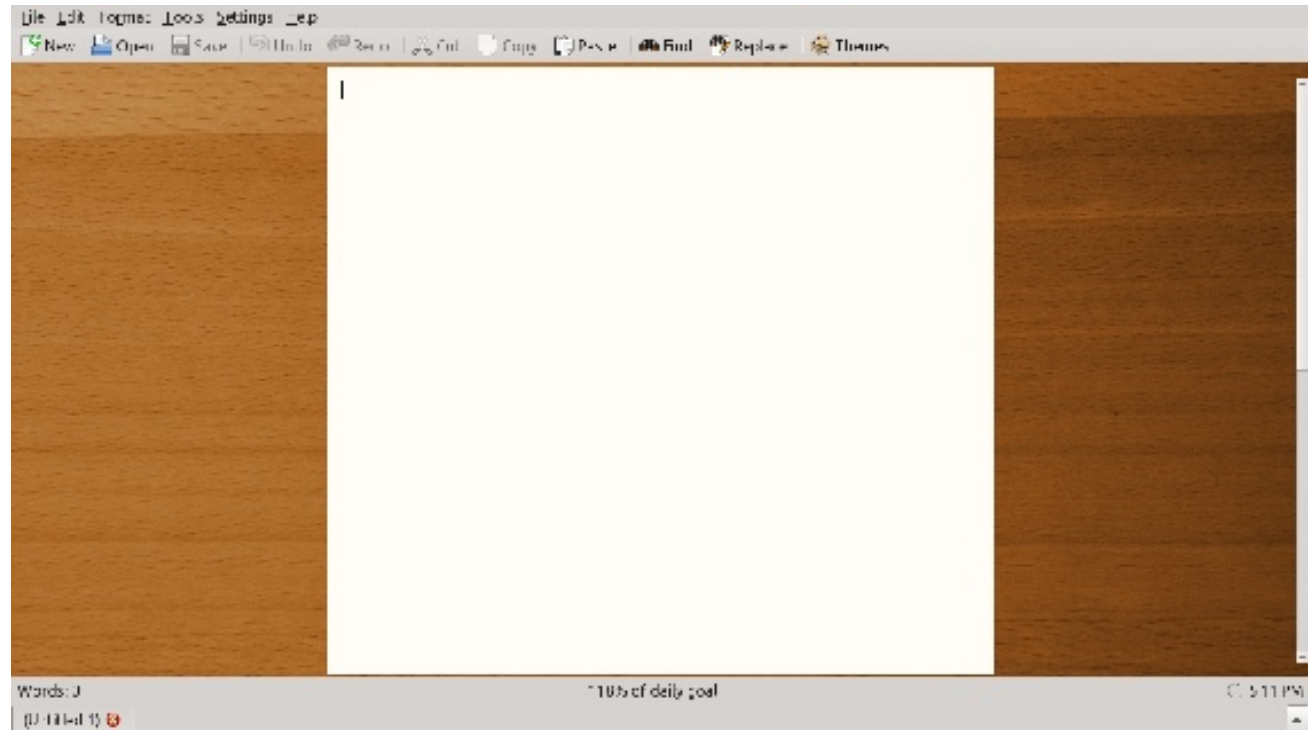
A képernyő tetején található a fő eszköztár és a menüsor. A képernyő alján egy másik eszköztár van, ami az aktuális dokumentumot fülként mutatja, az aktuális szószámot, a napi cél teljesítési hányadát és egy órát. Ha akarsz, beállíthatod úgy, hogy a FocusWriter mindig mutassa a felhasználói felületet.

## Fájlformátumok

A FocusWriter nem támogat túl sok fájlformátumot. Csak .odt, .fodt, .rtf., .docx és .txt nyitható meg és menthető vele. Ugyanakkor voltak problémáim a formázással, amikor .odt dokumentumot nyitottam meg.

## Témák

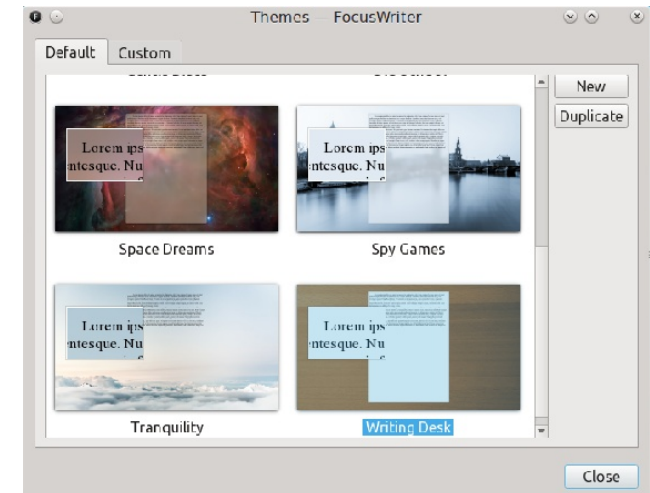
Számos téma közül választhatsz, amivel megváltozik a FocusWriter-ben a háttér és a lap kinézete.

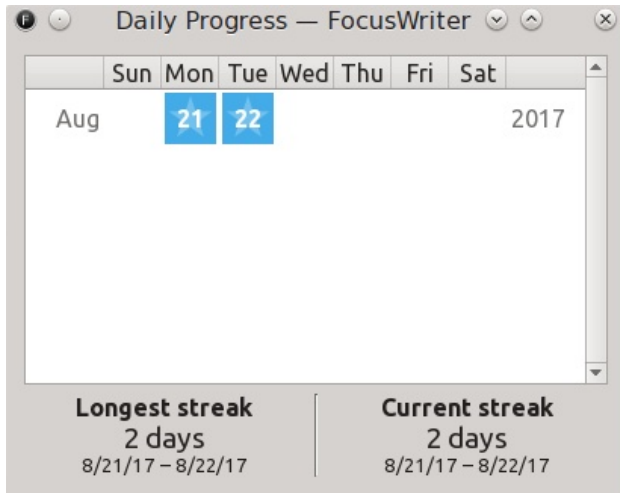


Készíthetsz is új témákat, ha nem tetszenének az elérhetőek. A FocusWriter nagy mértékben testre szabható. A felső eszköztár beállítható és testre szabható, csakúgy, mint a program billentyű parancsai is.

## Időzítők és napi célok

FocusWriter-rel módod nyílik kilépési idő és üzenet beállítására. Szintén mód van napi írási cél meghatározására is. Ez a cél lehet egy percben meghatározott gépelési idő, mondjuk naponta fél óra, vagy meghatározott számú szó leírása naponta. A napi írási folyamat ellenőrizhető a „Daily Progress” (napi előrehaladás) eszközzel.





### Formázás

A szokásos szövegszerkesztőkhöz képest a FocusWriter-ben nincs túl sok formázási lehetőség. Nem változtathatod meg az aktuális betűt, vagy méretét. Ugyanakkor a szöveg átváltható félkövérre, dőltre stb.. Az igazítás szintén beállítható. A FocusWriter-ben meghatározható, hogy egy időben egy szöveg egy sorára, három sorára, vagy egy bekezdésére koncentrálj. És rendelkezik helyesírás ellenőrzővel.

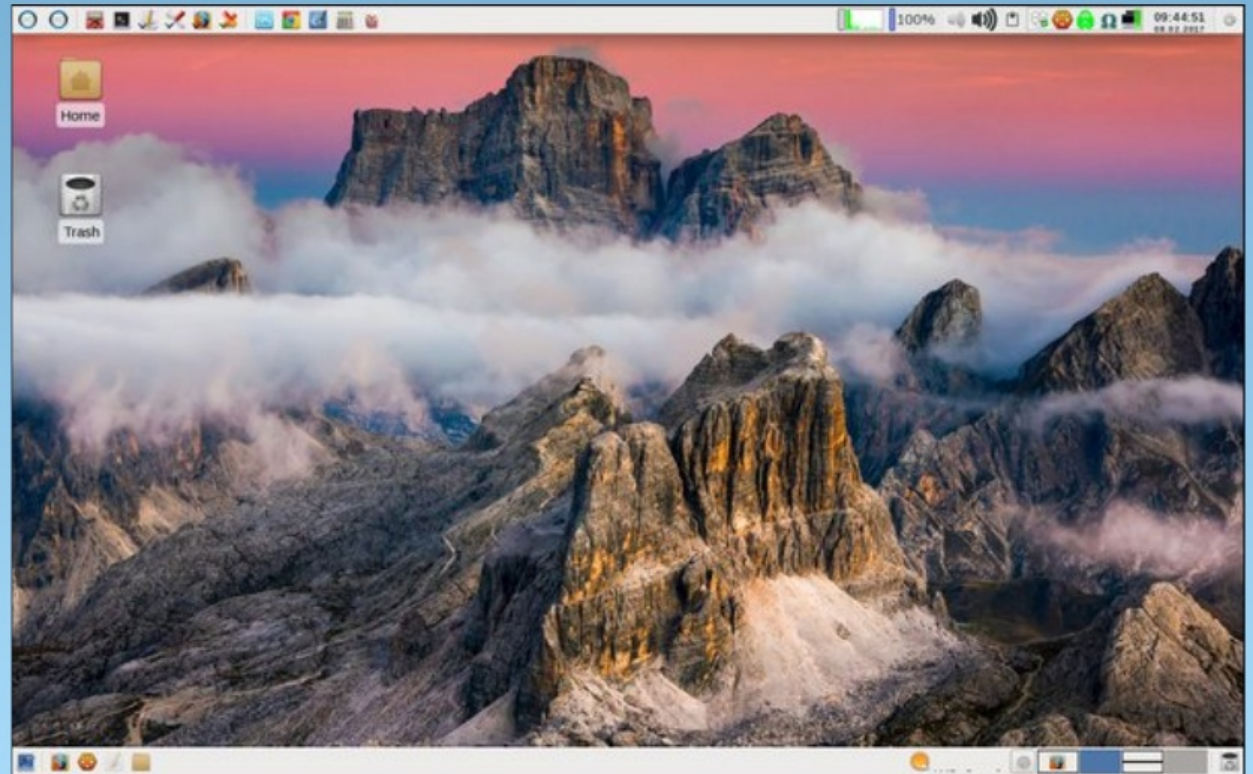
A FocusWriter jellemzői között van olyan, hogy képes írógéphantot kiadni a gépelés közben. Amikor újból megnyitod a FocusWriter-t, automatikusan a legutoljára megnyitott dokumentumban oda lép, ahol éppen jártál, így folytathatod az írást.

### Összegzés

Nos, vajon a FocusWriter jó sallangmentes szövegszerkesztő? Igen, azt mondhatnám. Történetesen a cikk nagyobbik részét azzal írtam. Kétségtelenül híján van más szerkesztők, mint a LibreOffice néhány tulajdonságának, de jusson eszedbe, a FocusWriter sallangmentes akar lenni. Tehát használni fogom-e a FocusWriter-t a Repó Mustra írására? Nem hiszem, valószínűleg maradok a LibreOffice-nál.



## Screenshot Showcase



Posted by parnote on August 2, 2017, running Xfce.