



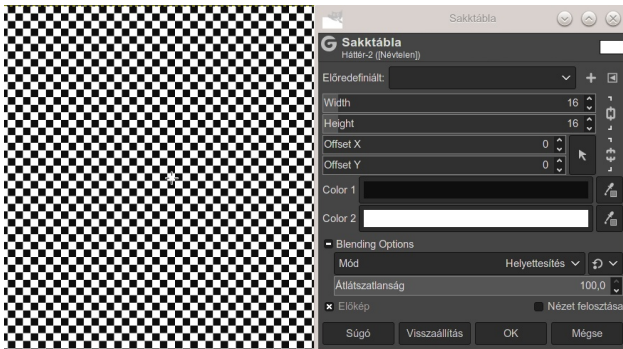
# GIMP oktató: szűrő sablonok különféle hatásokhoz

PCLinuxOS Magazine – 2020. július


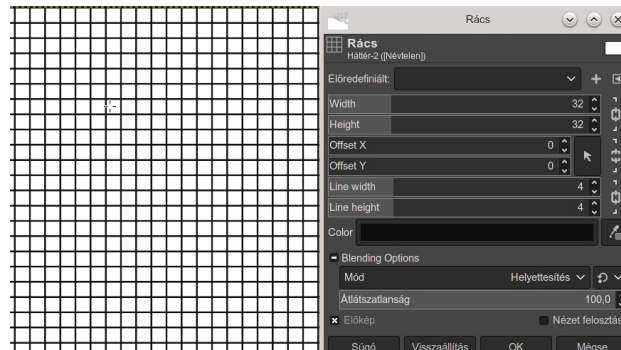
Írta: Meemaw

A minap a GIMP-pel dolgozva beléptem a szűrőknél a „Megjelenítés”-be. Az egyik alkategóriája a „Minta”, amit korábban nem nagyon használtam. Úgy néz ki, több eleme hasznos lehet.

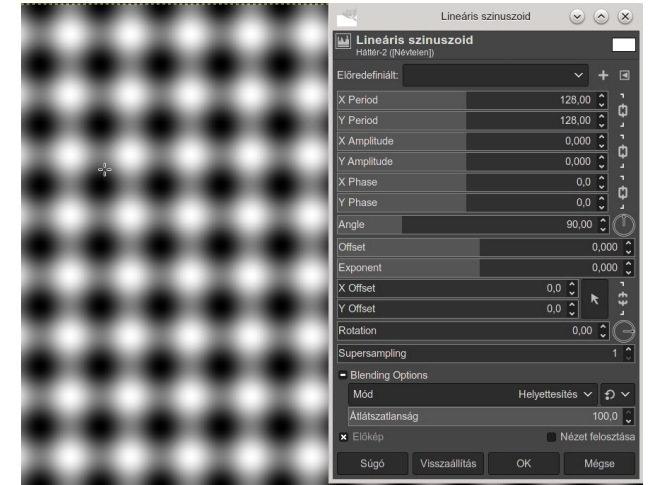
A **Szűrők** → **Megjelenítés** → **Minta** → **Sakktábla** egy méretében és színében módosítható sakktáblát készít. Ebben a GIMP-verzióban két típusú sakktábla menüelem van, egy új és egy „Örökölt”. Az új sakktábla teljesen szabványos, amíg az örökölt menüelemen található egy „Hallucináció” jelölő négyzet, ami más effektust eredményez.



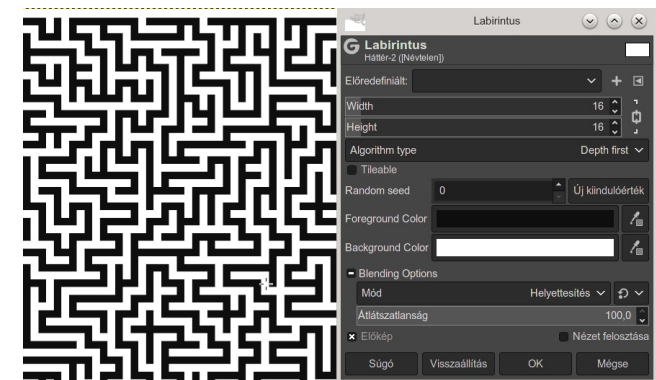
A **Szűrők** → **Megjelenítés** → **Minta** → **Rács** mintája egy kockás laphoz hasonló.




**Szűrők** → **Megjelenítés** → **Minta** → **Lineáris szinuszoid** egyfajta sakktáblát készít, de attól absztraktabbat. A rengeteg beállítással kedvedre alakíthatod.

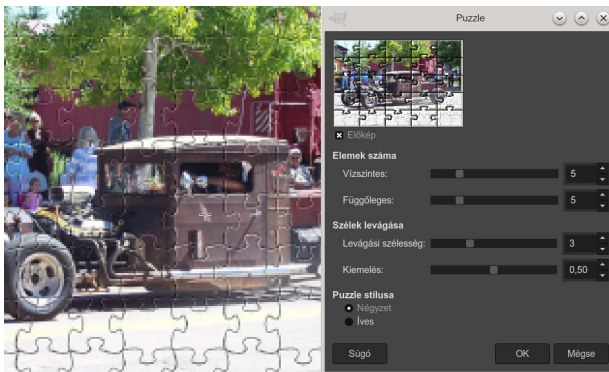


**Szűrők** → **Megjelenítés** → **Minta** → **Labirintus** eredménye labirintus. Lehet kisebb és nagyobb is. Az „Új kiindulóérték”-re kattintva labirintus megváltozik. Nem tudom, hogy mindegyik „megoldható-e”, de a formája tetszetős.

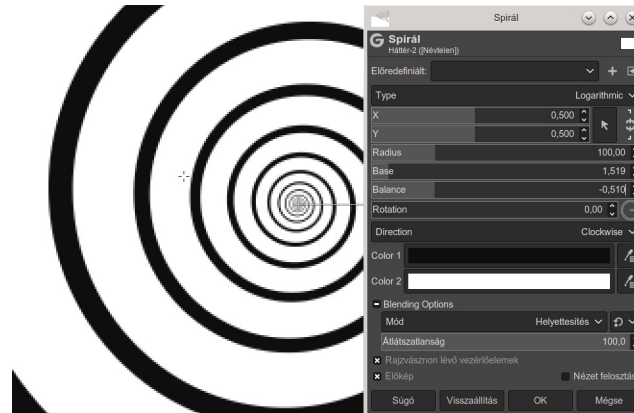





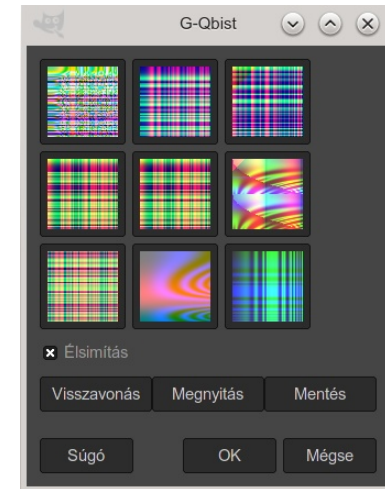
**Szűrők → Megjelenítés → Minta → Puzzle** tetszőleges képből kirakót készít. A 2.10.18-as verzióban a Puzzle örökölt szűrő. A Sakktáblának, a Rácsnak, a Labirintusnak és a Szinusznak van új és örökölt változata is. Az új szűrőváltozatoknál több beállítással lehet operálni és a feliratuk előtt egy G ikon van, miközben az örökölteket egy fogaskerék jelzi.



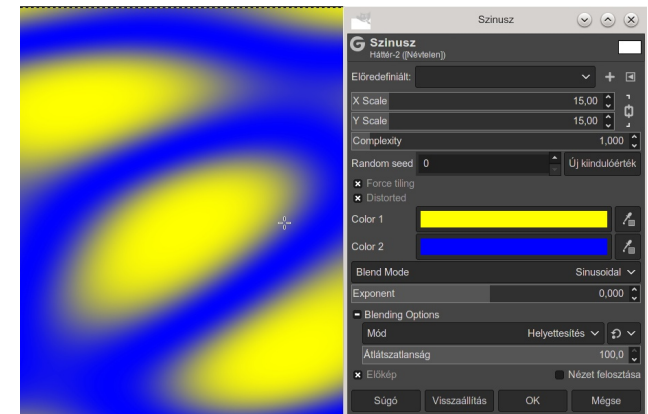
**Szűrők → Megjelenítés → Minta → Spirál** két típusa a Linear és a Logarithmic. A „Rajzvasznon lévő vezérlőelemek” bejelölésével megjelennek az elemek. A lineárisnál csak a vonalvastagság módosítható, amíg a logaritmusnál két vezérlő van, egy a vastagsághoz, egy pedig a vonalsűrűséghez. Vigyázz, hogy mennyire húzod el az egeret! Eltűnhet a vonalad!



**Szűrők → Megjelenítés → Minta → Qbist** egyfajta absztrakt minta generáló. Egy táblát ad fel, ahonnan kiválasztható a neked tetsző. Egyre rákattintva újabb, a kiválasztotthoz hasonló gyűjtemény jelenik meg. Amikor megtaláltad a keresettet, kattints arra rá és az OK-ra.

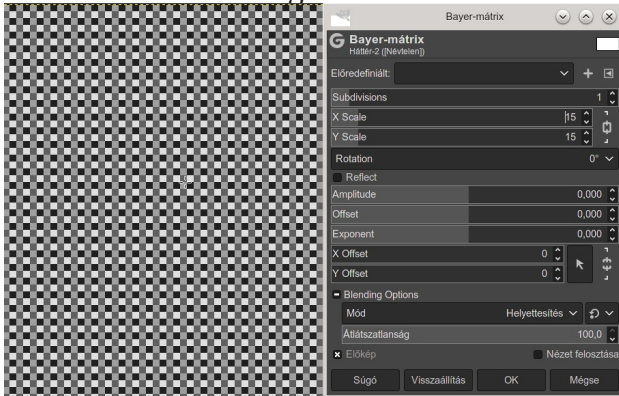


A **Szinus** egy újabb absztrakt. Találhatsz belőle újat és örököltet is.





A **Bayer-matrix** egyfajta sakktábla azzal a különbséggel, hogy a négyzetek eltérő árnyalatú szürkék, amik sötétíthetőek, világosíthatóak, átméretezhetőek és forgathatóak.



Úgy érzem, most egy darabig kísérletezni fogunk!



## Screenshot Showcase



Posted by jogurtmen, on June 27, 2020, running Mate.



**PATREON**

**DONATE TODAY**

*Help PCLinuxOS Thrive & Survive*