

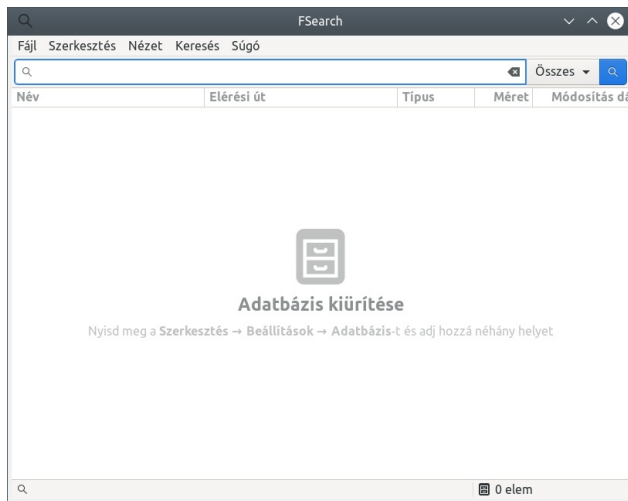
Repo Mustra: FSearch

PCLinuxOS Magazine – 2021. február

Írta: CgBoy

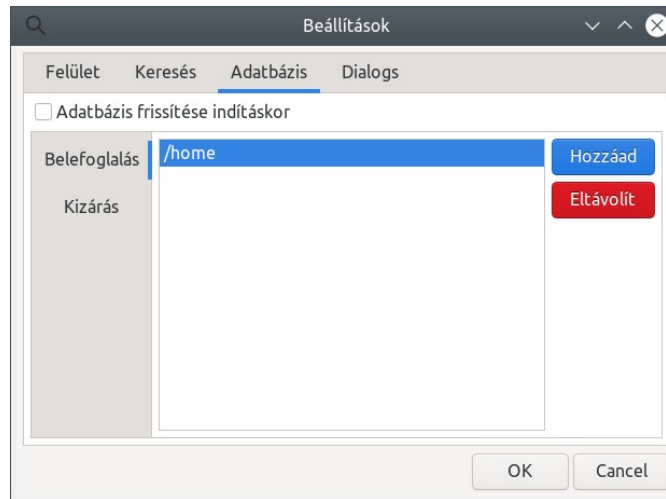
Az **FSearch** nagyon gyors, önálló kereső eszköz, amit a csak Windowson elérhető Everything kereső motor inspirált. Az FSearch indexeli a fájlkönyvtárakat és adatbázist állít fel, amivel gépelés közben majdnem azonnali eredményt tesz elérhetővé. Az FSearch ettől lesz rendkívül gyors, összehasonlítva más, fájlkezelőbe épített kereső eszközökhöz képest.

A kezelőfelülete elég egyszerű és jól kialakított, amitől az FSearch gyors és könnyen kezelhető. A keresési eredmény a keresősáv alatt, listaként jelenik meg. A képernyő aljánál kijelzők mutatják a talált fájlok és a pillanatnyilag indexelt fájlok számát.

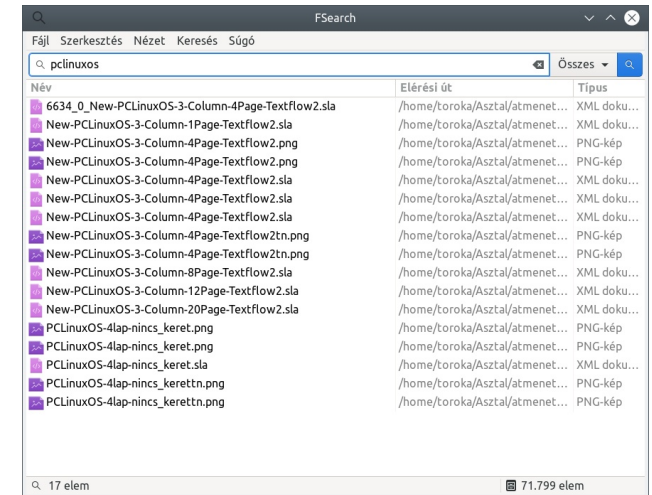


Mielőtt fájlkeresésbe kezdenél, könyvtárakat kell adni az adatbázisához. Lépj be a beállításokba, ami a Szerkesztés menü alatt érhető el, és erdij az Adatbázis fülhöz. Itt adhatsz hozzá most azokat a könyvtárakat, amikben tudni

akarsz kereseni. mint például a home könyvtár, Kiválaszthatsz könyvtárakat, amiket a keresési adatbázisból ki akarsz zárni és még arra is van mód, hogy bizonyos típusú fájlokat kizárjál. Az FSearch beállítható úgy, hogy automatikus frissítése az adatbázist a program elindulásakor, így biztos lehetsz, hogy a legújabb fájlok indexelve lesznek. Az adatbázis frissítésének kézi indításához nyomj <Shift>-<CTRL>-<R>-t. Mindazonáltal, a könyvtár méretétől függően elég sokáig tarthat, mire mindent indexel.



Mihelyst hozzáadtál néhány könyvtár az adatbázisához, az FSearch azonnal használhatóvá válik. Keresés indításakor az eredmények szinte azonnal megjelennek. Beállítható, hogy a keresés csak fájlokra, csak könyvtárakra, vagy mindkettőre legyen. Az eredmények rendezhetőek név, fájlútvon, típus, méret és a módosítás dátuma szerint. A keresési eredmények között kilistázott bármely fájl megnyitható vagy törölhető, illetve megnyitható a tartalmazó könyvtár. Az FSearch rendelkezik RegEx-támogatással a pontosabb fájlkeresés érdekében.



Összegzés

Összességében, a tesztelés során az FSearch nagyon jól működött, noha a legnagyobb hátránya, hogy az fájladatbázis frissítése elég sokáig tarthat. Ám onnantól kezdve, nagyon gyors, amikor tényleg keresned kell valamit. Amennyiben az Everything keresési eszköz PCLinuxOS-es alternatíváját keresed, szerintem az FSearch jó választás.

