

Firefox tippek, trükkök és húsvéti tojások

PCLinuxOS Magazine – 2021. február

Írta: Paul Arnote (parnote)

Nem az elérhető legnépszerűbb webböngésző, igaz. Népszerűsége 2009-ben volt a csúcson, valamivel 32% fölötti résszel a böngészők piacán. Ma, az adat forrásától függően, a Firefox részesedését a böngészők piacából 3 és 9 százalék közé becsülik. Ám megmaradt és számos, ma létező webszabvány kialakításának elősegítésében vállalt felelősséget. Emellett mindenképpen a versenytársai előtt jár.

Netscape néven, nyílt forráskódú böngészőként kezdte az „életét”. A Netscape Mozilla közössége szülte meg azután, hogy az AOL (emlékszel még rá?) megvette a Netscape-et. A Firefox már jó ideje, valójában úgy 2002 óta van velünk. A tisztánlátás kedvéért, én Firefox-használó vagyok a megjelenése óta. Számomra a Firefox A szabvány, amihez mérem az összes többi webböngészőt.

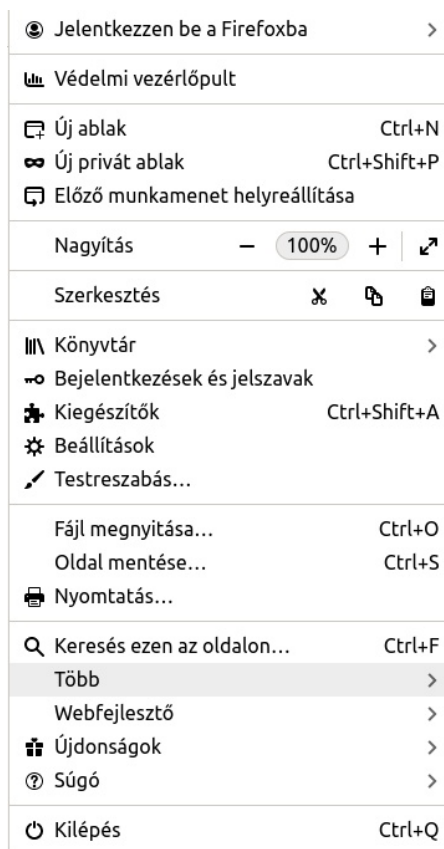


Miért szeretem ennyire? A számos ok közül az átláthatóság áll a fontossági sorrend elején, vagy akörül. A listában ott van (nem fontossági sorrendben) a biztonság, a bővíthetőség kiterjesztésekkel, a sebesség, a könnyű használhatóság, a friss szabványok alkalmazása, a személyiségvédelem és így tovább. Emellett, ha valamit ILYEN RÉGÓTA használsz, megszokod a működését. Kényelmesnek és kézre állónak érzed.

Szinte lehetetlen minden egyes Firefox tippet és trükköt felsorolni. Szinte annyi a tipp és trükk, ahány felhasználója van, köszönhetően az egyes felhasználó számára személyre szabhatóságának. De azért nézzünk néhány olyan tippet és trükköt, ami hasznos vagy az lehet az átlag felhasználónak.

Firefox feladatkezelő

Előfordult már, hogy böngészteél és hirtelen csigalassú lett minden? Miközben hajlanál arra, hogy bezárd a Firefoxot és újat indíts, volna egy másik út. Néha a lassúságot nem az okozza, amire gondolsz. Szerencsére, a lassulás okának (vagy okozójának) kiderítésére a Firefox rendelkezik egy beépített Feladatkezelővel.



Először kattints a Firefoxban a háromvonalas „hamburger” menüre, ami a Firefox ablakának jobb felső sarkában található.

Görgess le a „Több” bejegyzéshez, válaszd ki, és egy kiegészítő menüpontokat látsz, ahogy fenti képen látszik. Válaszd a „Feladatkezelő”-t a „Több” menüjéből.

Egy, a fentihez hasonló képernyőt kell kapnod. Kilistázza az összes, Firefoxban általad megnyitott lapot, valamint a Firefoxra telepített összes kiterjesztést és kiegészítőt. A Feladatkezelő oszlopokban mutatja egy adott elem típusát (lap vagy Kiegészítő), az Energiahatását (fontos, ha a Firefoxot akkumulátorról üzemeltetett eszközön futtatod) és mennyi memóriát használ fel.

Name	Type	Energy Impact	Memory
» 5 Funny Firefox Easter Eggs You Have to Try	Tab	Medium (1.05)	49.6 MB
Task Manager	Tab	Low (0.23)	33.3 MB
Firefox Tips & Tricks - Google Docs	Tab	Low (0.3)	7.9 MB
Inbox (12) - Gmail	Tab	Medium (10.49)	99.4 MB
Firefox Tips & Tricks - Google Docs	Tab	Low (0.25)	56.3 MB
The PCLinuxOS Magazine: The Latest	Tab	Low (0.25)	6.4 MB
firefox easter eggs - Google Search	Tab	Low (0.05)	8.2 MB
American	Tab	Low (0.1)	19.9 MB
Easter Eggs Come From Foxes, Too The Firefox Frontier	Tab	Low (0.1)	44.3 MB
Find Hidden Features and Easter Eggs on Firefox's About: Pages	Tab	Low (0.1)	6.8 MB
How to Play the Google Chrome "Dinosaur Game" Easter Egg	Tab	Low (0.1)	6.9 MB
Recent - Google Drive	Tab	Low (0.1)	9.1 MB
LastPass: Free Password Manager (support@lastpass.com)	Tab	Low (0.11)	38.3 MB
[Tip] List of Hidden Secret Easter Eggs in Chrome, Firefox and Microsoft Edge - AskVG	Tab	Low (0.1)	55.7 MB
AutoplayStopper (autoplay@html5)	Add-on	-	16.6 MB
Awesome Screenshot: Screen capture, Annotate (jid0-GXjLLfCoAv0LcIEdFEkQdQPI@jetpack)	Add-on	-	7.1 MB
	Add-on	-	492 KB
	Add-on	-	1.1 MB

Ahogy az egeret mozgatod a lista elemein, láthatod ahogy kijelöli. Ha úgy látod, hogy egy (vagy több) elem a szükségesnél több energiát vagy memóriát használ, kilóhted (leállíthatod) az(oka)t az „X”-re kattintással az elem(ek)re vonatkozó bejegyzési sor jobb szélénél.

Néha a kiegészítők a háttérben frissülnek, ám a frissített kiegészítő rosszul működik, lassulást okozva. Máskor, a meglátogatott oldalon elszabadult szkript okozza, hogy a Firefox ellustul. Bármi is legyen a helyzet, a Firefox Feladatkezelője egyértelműen világossá teszi, hogy mitől lesz a böngészés olyan lassan folyik, mint a melasz csípős hideg januári éjszakán.

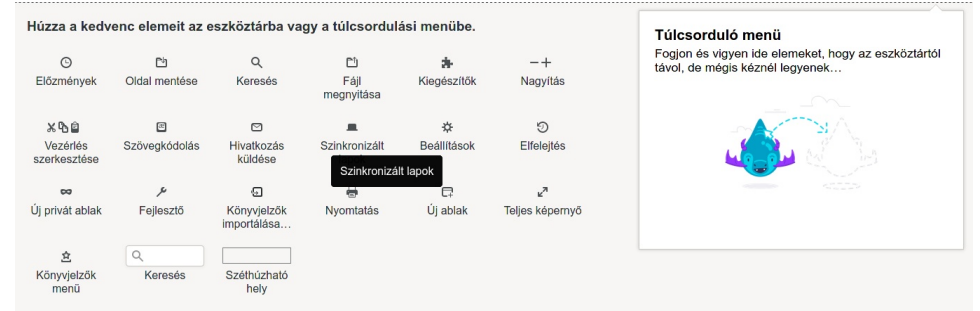
Akarsz játszani egyet?

A Firefox forráskódjában mélyen van egy rejtett gyöngyszem. Az ilyet sokan „húsvéti tojásnak” hívják, egy feltárára váró titkos kis „élvezet”, ami csak akkor jelenik meg, ha a szánnkkal megfelelően grimaszolunk, egy lábon körbeforgunk és a jobb kezünkben egy tündért tartunk... mindezt egyszerre.

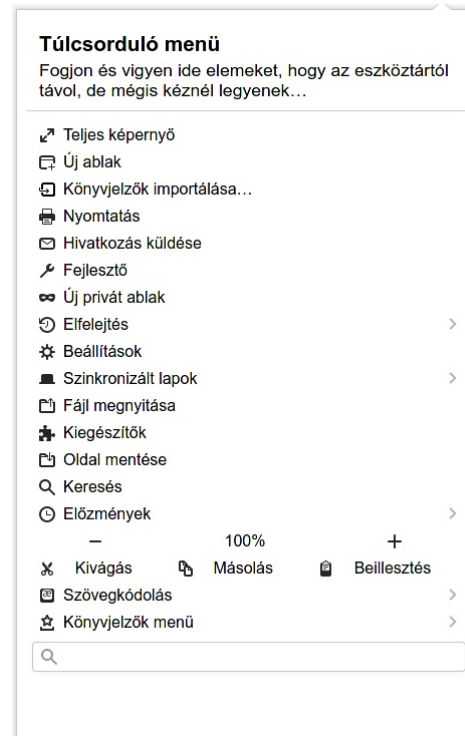
Hogy őszinte legyek, nem tudom, hogy mi ennek a húsvéti tojásnak a „hivatalos” neve, én Egyszerű pong-nak hívom. Így érheted el.



commandlinefu.com




1. lépés: lépj be a Firefox „hamburger” menüjébe (jobb felső sarok) és válaszd a „Testreszabás”-t. Most ezt, a fenti képernyőképhez hasonló képet kell látnod.



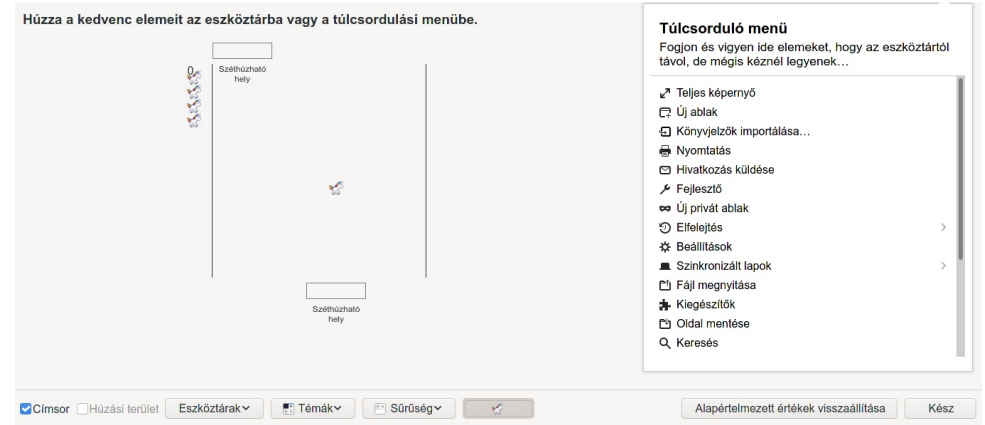
2. lépés: látod az összes „eszközt” a képernyő bal oldalán az első képen? Kattints és húzd ... MINDET ... a „Túlsorduló menü”-be. A Túlsorduló menü a fenti képhez hasonlóan kell kinéznie. A „Széthúzzható helynek” jelzett eszköz az egyetlen, ami nem „vihető” át a Túlsorduló menübe.



3. lépés: látni fogod, hogy egy új, diszkrét kis gomb került a „Testreszabás” ablakra. Ez egy apró egyszarvú, szivárvány szarvval és farokkal. A fenti képen egy nyíllal jelöltem meg.



4. lépés: kattints az „Egyszarvú” gombra. A fenti képhez hasonló valamit kell látnod a „Testreszabás” ablaktól balra. Az „ütőd” a játékterület tetején van. Mozgasd az ütőt vagy egérrel, vagy a bal-jobb nyilakkal a billentyűzeten úgy, hogy az unikornist elkapjad és visszaküldjed a képernyő aljánál lévő ütőhöz. Ez, történetesen a (ping-)pong egyszemélyes változata.



A fenti kép a teljes Firefox „Testreszabás” képernyőt mutatja az után, hogy az eszközöket a Túlszordulás menübe vittem és elkezdtem az Egyszarvú pong játékot.

A „normális” állapot visszaállításához kattints az egyszarvú ikonra még egyszer, hogy leálljon (vagy várj, amíg unikornisok elfogynak), majd húzd vissza az eszközöket a Túlszordulás menüből. Esetleg egyszerűen üss rá az „Alapértelmezett értékek visszaállítása” gombra a képernyőn jobbra lent és a „Kész” gombra.

A rejtett kis játék vicces kikapcsolódás, amit észben tarthatsz, amikor türelmetlenül vársz egy találkozóra, egy késő kollégára vagy arra, hogy valaki befejezzon egy feladatot, amin éppen dolgozik.

Üdv, emberek! Békével jöttünk!

A Firefox címsávjába írd be, hogy about:robots és egy „Üdv, emberek!” felirat jelenik meg. Az üzenet robotoktól származik, amiknek „fényes fémfenekük van, amelybe nem szabad beleharapni.” Ez utalás a Futurama [Bender](#)-ére, amely robotnak a védjegye a „Harapj bele a fényes fém s@@@be” szófordulat.

A lap címe „**Gort! Klaatu barada nikto**”, ami egyértelmű hivatkozás az 1951-es „A nap, amikor megállt a föld” című Sci-fi film legikonikusabb mondatára. A mondás ismét feltűnik a film 2008-ban, Keanu Reeves főszereplésével újraforgatott változatában.



Üdv, emberek!

Látogatásunk békés és jószándékú!

- A robotnak nem szabad kárt okoznia emberi lényben, vagy tétlenül tűrnie, hogy emberi lény bármilyen kárt szenvedjen.
- A robotok láttak dolgokat, amiket ti emberek el sem hinnétek.
- A robot a te műanyag haverod, akivel pompásan érzed magad.
- A robotoknak fényes fémfenekük van, amelybe nem szabad beleharapni.

És van egy tervük.

Próbálja újra

Ha „Próbálja újra”gombra kattintasz, üzenetet kapsz „Kérem ne nyomja meg még egyszer ezt a gombot.”

Mozilla könyve

A Fenevad megújult Fókusszal folytatta tanulmányait, nagyszerű Referenciamunkákat készítve és új Valóságokat fontolgatva. A Fenevad előhozta követőit és tanítványait, hogy saját maga megújult, kisebb formáját hozza létre, és Csintalan módokon elküldte az egész világnak.

Mozilla könyve, 6:27

Ezek viccesek, kissé apokaliptikus és rejtett jellegű „versek” a mitikus Mozilla könyvből, amit a Firefox kódjába foglaltak bele. A versek 1998 óta vannak jelen, azóta amikor a Netscape először tette nyílt forrásúvá a böngésző kódját. A „költemény” időszakonként cserélődik.

Az aktuális „vers” (fent látható), amit a Firefox 80 Nightly builds elindítása óta illesztnek be. Könnyen elérhető, elég ha egyszerűen beírod a Firefox címsávjába, hogy **about:mozilla**.

Ha látni szeretnéd a Mozilla könyvének összes, a kezdetek óta megjelent versét (eddig összesen hét jelent meg) az azokhoz kapcsolódó történettel, [ezt ajánlom](#) a figyelmedbe. A hivatkozás azokat a verseket is tartalmazza, amik a Firefoxból származtatott böngészőkben rejlenek. Esetleg, ha a kapcsolódó történetek (vagy egyebek) nélkül, csak a verseket (Netscape, Mozilla, Firefox) akarod olvasni, akkor [itt láthatod](#).

Az about oldalakról

Ez a különféle „about” oldalak egybegyűjtött listája.

Egyesek értelmetlennek tűnhetnek. Mások csak diagnosztikai célokat szolgálnak.

Néhány kimaradt a felsorolásból, mert lekérdező karakterláncokat igényelnek.

- [about:about](#)
- [about:addons](#)
- [about:buildconfig](#)
- [about:cache](#)
- [about:certificate](#)
- [about:checkerboard](#)
- [about:compat](#)
- [about:config](#)
- [about:crashes](#)
- [about:credits](#)
- [about:debugging](#)
- [about:devtools](#)
- [about:downloads](#)
- [about:home](#)
- [about:license](#)
- [about:logins](#)
- [about:logo](#)
- [about:memory](#)
- [about:mozilla](#)
- [about:networking](#)
- [about:newtab](#)
- [about:performance](#)
- [about:plugins](#)
- [about:policies](#)
- [about:preferences](#)
- [about:privatebrowsing](#)
- [about:processes](#)
- [about:profiles](#)
- [about:profiling](#)
- [about:protections](#)
- [about:rights](#)
- [about:robots](#)
- [about:serviceworkers](#)
- [about:studies](#)
- [about:support](#)
- [about:sync-log](#)
- [about:telemetry](#)
- [about:url-classifier](#)
- [about:webtrc](#)
- [about:welcome](#)

About About

SZÁMOS beépített „about” oldal érhető el a Firefoxban. Közülük sok a diagnosztikai eszköz. Mások, mint az about:robots és az about:mozilla egyszerű játék. Az összes about



oldal megtekintéséhez a Firefox címsávjába (amit véletlenül éppen „Csodálatos sávnak” is neveznek) írd be about:about.

Összegzés

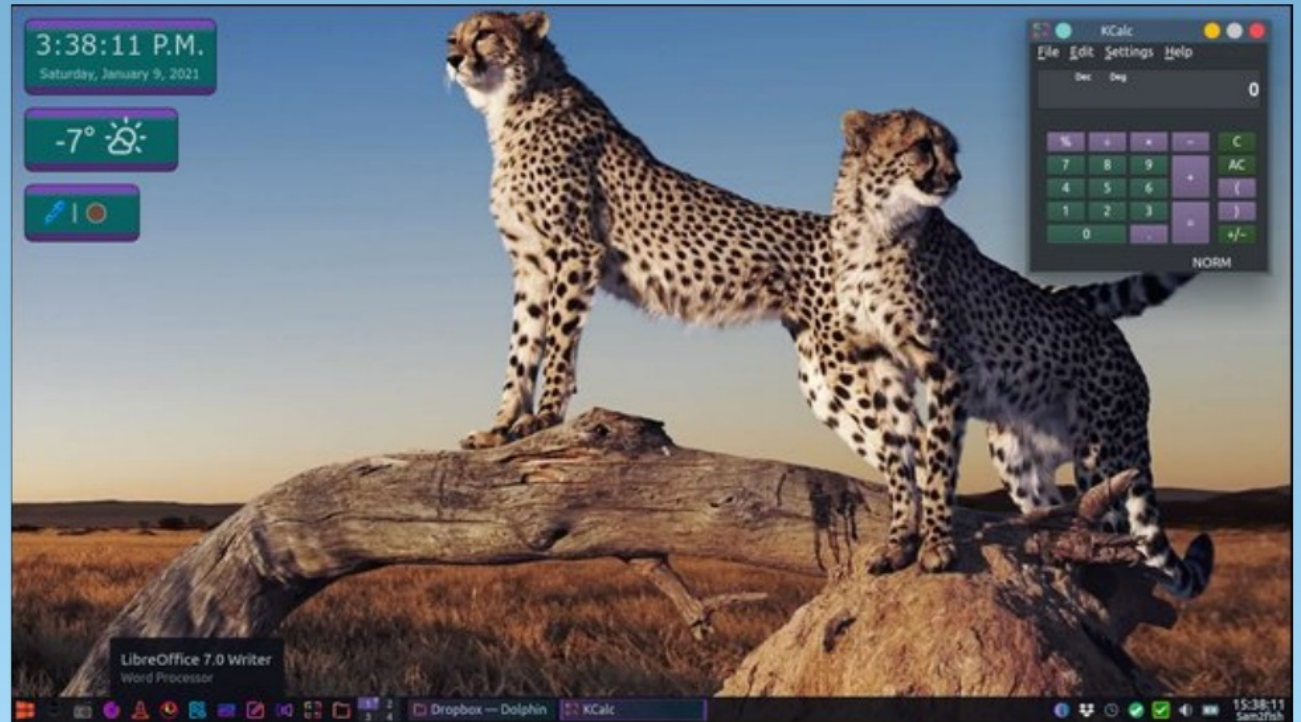
Igen tudom, hogy a Firefox vitába szállt néhány felhasználóval az „értékrendjük kinyilvánítása” miatt. Mozilla ... Remélem hallasz! Először is, nincs elég nagy részesedés a böngészők piacán ahhoz, hogy magadra haragíts BÁRMILYEN felhasználót. Még ha a böngészők piacának nagyobb részét is uralnád, akkor is lenne okod ellenséggé tenni akármilyen felhasználót? Másodsor, miért nem maradsz apolitikus, és hagyod a politika bérenceire (és még finom voltam), hogy tegyék a szokásos, korrupt, zavaros dolgaikat ... nos ... összekutyulva mindent nekünk. Nincs szükségük a segítségünkre. Maradj annál, amiben a legjobb vagy, a MINDEN IDŐK legjobb böngészőjének elkészítésénél.

Remélem, hogy ezek a kis tippek, trükkök és húsvéti



PCLinuxOS-Cloud secure private simple-to-use
 Sign up TODAY! pclusers.com/services-signup.php

Screenshot Showcase



Posted by sam2fish, January 9, 2021, running KDE.

Does your computer run slow?

Are you tired of all the "Blue Screens of Death" computer crashes?



Are viruses, adware, malware & spyware slowing you down?

Get your PC back to good health TODAY!

Get



Download your copy today! FREE!