Softmaker FreeOffice 2021 PCLinuxOS alatt

PCLinuxOS Magazine – 2021. november

Írta: Alessandro Ebersol (Agent Smith)

Van egy (nem igazán, de...) új fiú a városban

2021. október 10-én kiadták a Softmaker FreeOffice-át, egy újabb irodai csomagopciót Linuxra. Kedvenc operációs rendszerünk egészen jól áll ezen a területen, számos opcióval: Softmaker FreeOffice, OnlyOffice, LibreOffice, Calligra-csomag és az Apache Foundation által kezelt OpenOffice.

Ki készíti a Softmaker FreeOffice-t?

A SoftMaker Software GmbH Nuremberg-i székhelyű, irodai programokat készítő német szoftvercég. A SoftMakert 1989-ben alapított Martin Kotulla. 1991-ben a kínálatát digitális betűkészletekkel egészítette ki. Leginkább Németországban és az EU-ban ismert, az észak-amerikai piacon lassanként terjeszkedik.

Diákok, tanárok, iskolák és egyetemek a SoftMaker Office-hoz a SoftMaker akadémiai eladási programja keretében olcsóbban juthatnak hozzá. Emellett létezik ingyenes FreeOffice verzió, amit most veszünk górcső alá.

Mit tartalmaz a FreeOffice?

A FreeOffice oldaláról:

„A FreeOffice 2021 teljes értékű Office-csomag, szövegszerkesztő, táblázatkezelő és bemutató készítő szoftverrel. Zökkenőmentesen kompatibilis a Microsoft Office-szal, és Windows, Mac és Linux alatt is elérhető.

3 programból áll TextMaker, PlanMaker és Presentation, amivel a SoftMaker ingyenes csomagja lehetővé teszi szövegek, táblázatok és bemutatók szerkesztését.”

Jellemzők

A TextMaker tulajdonságokkal rendelkezik:

- A TextMaker bármely operációs rendszer alatti változatával készült dokumentumok veszteségmentesen mozgathatók.
- Megnyitja és menti a Microsoft DOC és DOCX fájlokat az eredeti fájllal megegyező formában, beleértve a jelszóval védetteket is.
- Megnyitja és menti az OpenDocument fájlokat az eredeti fájllal megegyező formában.
- Megnyitja és menti az RTF, HTML, Pocket Word, ASCII és Unicode formátumú fájlokat.
- Megnyitja a WordPerfect (.wpd) dokumentumokat (csak Windows alatt).
- Szövegfájlok importálására és exportálásra varázsló.
- PDF-fájl készítése közvetlenül FreeOffice TextMakerből.
- PDF, címkékkel és felsorolással.
- Dokumentum-előnézet közvetlenül a fájl-párbeszédből.

A PlanMaker jellemzői:

- Több mint 430 számítási függvény.
- Munkalap 1 millió sorral és 16 384 oszloppal.
- Támogatja a komplex számokat és a vektorfüggvényeket.
- A számok formátuma lehet pénznem fix tizedesekkel és ezreselválasztóval, százalék, vagy tört, dátum, idő stb.
- Folyamatos időformátum (20.00 + 5.00 25.00 óra, az 01.00 helyett) ami lehetővé tesz negatív időt is.
- AutoSum, AutoProduct, stb.
- AutoFill: cellák kitöltése cellakorláttal értékre és értéksorra.
- External References (számítás más fájlokban elérhető adatokkal).
- Kompatibilitás a nyílt ODS és a Microsoft XLS és XLSX formátumokkal.

A Presentation jellemzői:

- Megnyit és ment Microsoft PowerPoint PPT és PPTX fájlokat, az eredeti fájl formátumával teljesen megegyező módon, beleértve a jelszóval védetteket is.

- Kompatibilitás az ODP-formátummal.
- PDF-fájlok nyomtatása és készítése közvetlenül a FreeOffice Presentation-ból, választva diák, témák, szóróanyag és megjegyzések közül.
- PDF, címkékkel és könyvjelzőkkel.
- Teljes bemutató exportálása képként.
- Dokumentum előnézete közvetlenül a fájl-párbeszédből.

A csomag alkalmazásainak közös jellemzői

Felület: szalagos vagy klasszikus

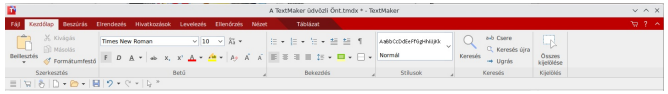

Külön felület érintőképernyős eszközökhöz

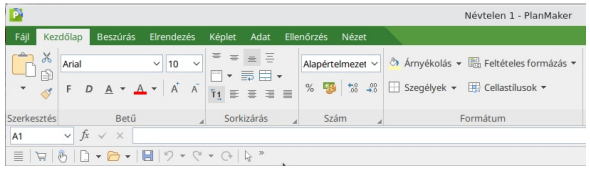

Normál

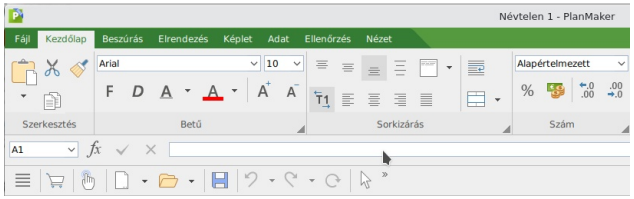

Érintős

Hogy telepítsük?

A https://www.freeoffice.com oldalon kattints a pingvinre, ahogy a lenti képen.

Ezután kattints a „Download – .rpm package for RPM-based systems”-re, ahogy a képen.



Olyan 90 MB körüli méretű fájlt kell letölteni. Ezután, rendszergazdaként telepítsd az
rpm -ivh softmaker-freeoffice-2021-1036.x86_64.rpm
paranccsal.

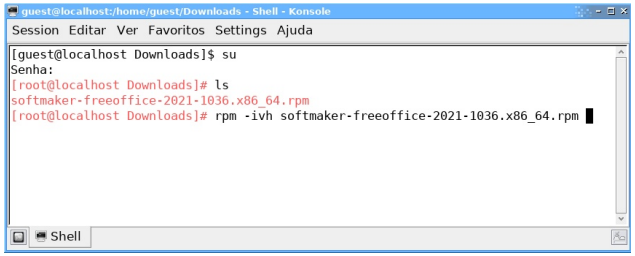

<u>Vedd észre, hogy a PCLinuxOS tárolóin kívülről telepítesz programot</u>, így bármilyen probléma esetén a PCLinuxOS csapatától támogatására nem számíthatsz ezzel kapcsolatban.

Telepítést követően a program, a Programindító menü „Iroda” részénél lesz.

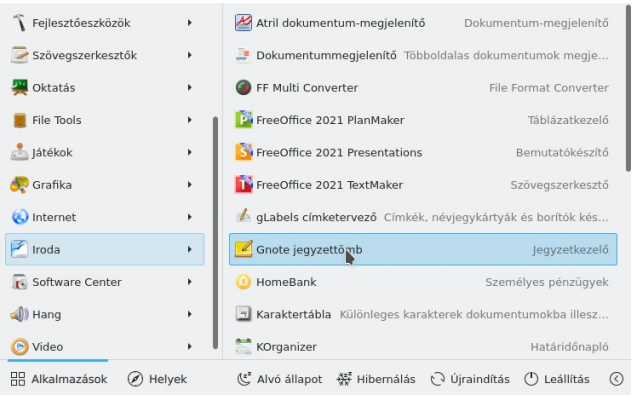

Az első futtatáskor a program kéri a felhasználói felület kiválasztását.

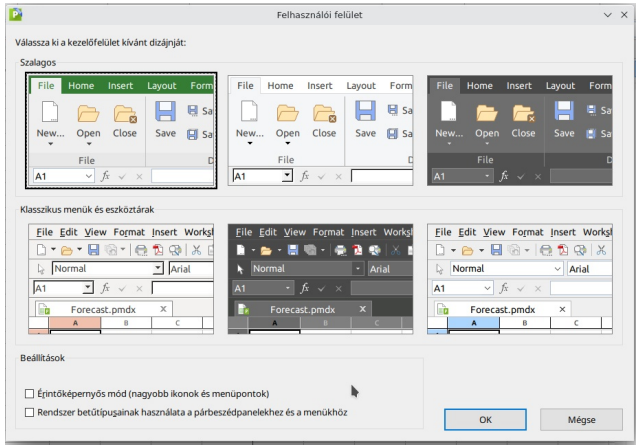

Mihelyst a felületválasztás megtörtént, a program használatra kész.

Mik a benyomásaim?

A programban az ODT-ben mentés nincs közvetlenül bekapcsolva. A Beállítások menüben elérhetővé kell tenni. Ha már be lett kapcsolva, tökéletesen olvas és ment ODF-et.

Ami az OOXML-formátum (Microsoft szabadalma) támogatást illeti, szintén nagyon jó. A beépített ODF-támogatás sokkal jobb mint az Only Office-támogatás, ami valamikor nem volt túl konzisztens.

Az ismert szalagos felületével Microsoft kalóz változatok helyett használható opcióként a munkahelyen, vagy iskolában.

Egyik nagy előnye a keresztplatformosság és az androidos eszközök támogatása, valamint a Softmaker az elsők egyikeként kínál irodai csomagot mobil eszközökre.

Érdemes használni (és megvásárolni)?

A felhasználói igényektől függ, hogy kell-e a Softmaker FreeOffice tulajdonságaival bíró csomag. Ha a fizetős kereskedelmi változat kell, nem túl drága és nagyon jól működik. A táblázatkezelőt vagy a bemutatókészítőt nem teszteltem, de a program konzisztens és a változatos felülete segítheti az áttérést az MS Office-ról.

Milyen összehasonlítva a LibreOffice-szal?

Mélyebb elemzésre lenne szükség, de a LibreOffice elsőre sokkal komplexebb csomag, mint a FreeOffice. Ugyanakkor, a FreeOffice könnyebben futtatható és a táblázatkezelője alkalmasabb nagyon nagy táblázatok készítésére.

Weblap: https://www.freeoffice.com/
Ára: ingyenes

Screenshot Showcase

Posted by MGBguy, on October 15, 2021, running KDE.