

Repo mustra: Buttercup jelszókezelő

PCLinuxOS Magazine – 2023. április

Írta: CgBoy

A Buttercup modern és nagy tudású nyílt forráskódú jelszókezelő, nemrég került be a PCLinuxOS tárolóiba. 256 bites AES titkosítású bejegyzéseket készít. A Buttercup a jelszavaidnak és más érzékeny információidnak nagy fokú védelmet biztosít. Az asztali változat mellett mobil verzió is elérhető iOS és Android számára, amellett hogy Firefox-hoz és Google Chrome-hoz kiterjesztése is van.

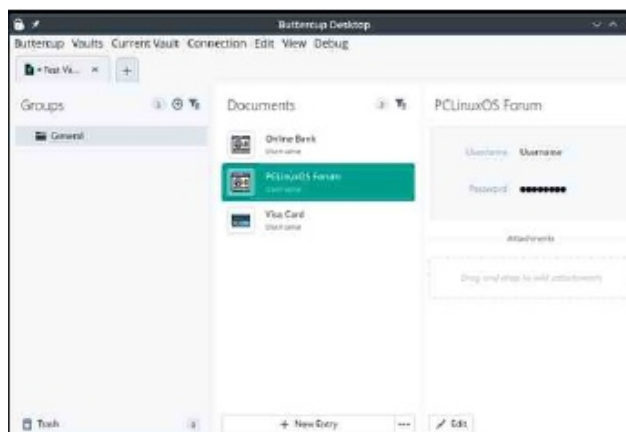
A felhasználói felület letisztult, jól megtervezett kinézetű, a Buttercup jelszókezelő nagyon könnyen átjárható és használható. Minden bejegyzés külön fül alatt nyílik meg, lehetővé téve a könnyű léptetést közöttük. Új bejegyzést készíteni egyszerű, csak a felső eszközsávban a „+” gombra kell kattintani.

Amikor új bejegyzést készítesz, először felkínálja a

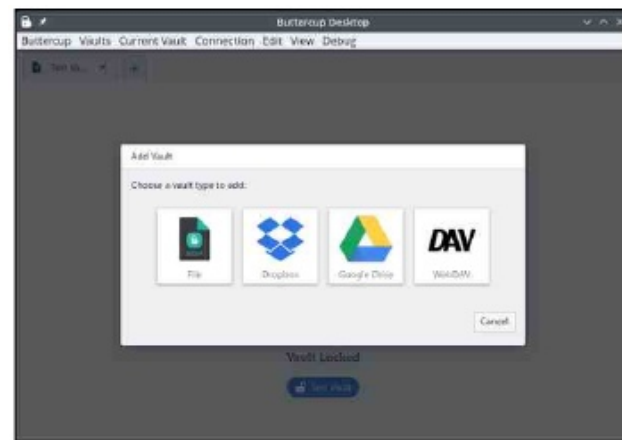
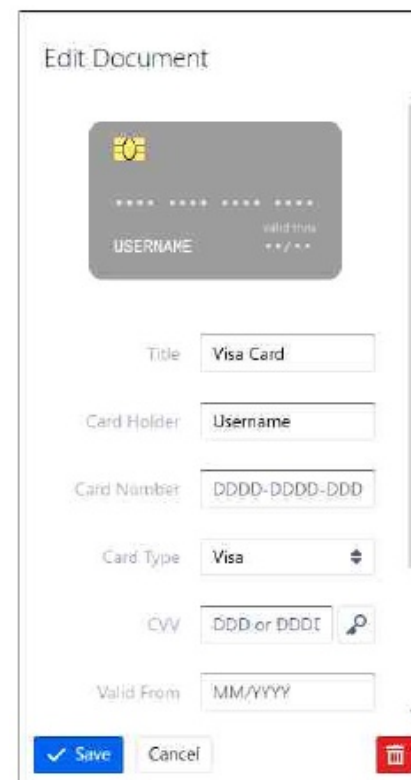
tárolási hely kiválasztását. Tarthatod helyileg a számítógépeden, vagy igénybe veheted felhő tárolószolgáltatók lehetőségeit (Dropbox, Google Drive, vagy WebDAV). Ezután meg kell adnod a mesterjelszót, amivel a tárolót elérheted és egyszerűen az Add Vault-ra kell kattintani. A Buttercup arra is képes, hogy adatokat importáljon más, népszerű jelszókezelőtől, mint a Bitwarden, Keepass, Lastpass és 1Password. A Buttercup automatikusan zárolja a tárolókat, amikor bezárod a programot, távol tartva az információidat a kíváncsi szemektől.

számos sablont kínál olyan új dokumentum készítéséhez, mint a normál bejelentkezési részletek, bankkártya-információk, SSH-kulcs és akár sima bejegyzés.

A Buttercup-ban van számos opcióval rendelkező beépített jelszógenerátor, ami a jelszómező melletti gombra kattintva érhető el. Készíthetsz szövegmezőt a dokumentumhoz, ha arra van szükség és még csatolhatsz fájlokat is, amiket a dokumentummal együtt kell titkosítani.



A bal oldali sávban kiválasztható és létrehozható új csoport, elősegítendő a dokumentumaid jobb kezelését. A középső képernyőn kiválaszthatók és rendezhetők a dokumentumok (jelszóbejegyzések) a bejegyzésen belül és ezután megtekinthetők a jobb oldali paneleken. Lépj tovább és kattints a New Entry-ra, hogy jelszót adjál hozzá. A Buttercup



A Buttercup-hoz fejlesztés alatt áll ujjlenyomat-olvasási képesség a megnyitáshoz, de sajnos jelenleg ez a lehetőség nem aktív, csak macOS alatt működik. A beállításoknál a Buttercup-nak megadható, hogy a vágólap tartalmát törölje, vagy zárolja az összes tárolót bizonyos idő után, a fokozott biztonság érdekében. A Buttercup a feladatsávba kitesz egy kis ikont, hogy könnyen elérhető legyen, amikor a program minimalizált állapotban van.

Összegzés

A tesztelés alatt nagyon lenyűgözőnek találtam a Buttercup Password Manager-t és állja az összehasonlítást másokkal, mint a Bitwarden. Mondhatod, hogy néhány jellemzője még fejlesztés alatt áll és még nincs túl sok elérhető dokumentum róla. De összességében elmondhatom, hogy a Buttercup az egyik legjobb ingyenes és nyílt forráskódú jelszókezelő, amit eddig használtam és szerencsére nem kell hozzá felhasználói fiók vagy bármi más a telepítéséhez.



Help PCLinuxOS Thrive & Survive

DONATE TODAY



Screenshot Showcase



Posted by mutse, March 4, 2023, running Mate.