


Repo Mustra: FreeTube

PCLinuxOS Magazine – 2023. október

Írta: Cg_boy

A **FreeTube** fejlett, nyílt forráskódú YouTube-kliens, erős személyes adatvédelemmel. Van benne beépített hirdetésblokkoló, videóletöltő eszköz és lehetővé teszi Google-fiók nélküli feliratkozást YouTube-csatornákra. Mód van a YouTube-videók egyszerű megnézésére az asztalon, miközben megőrzi a személyes adataidat.

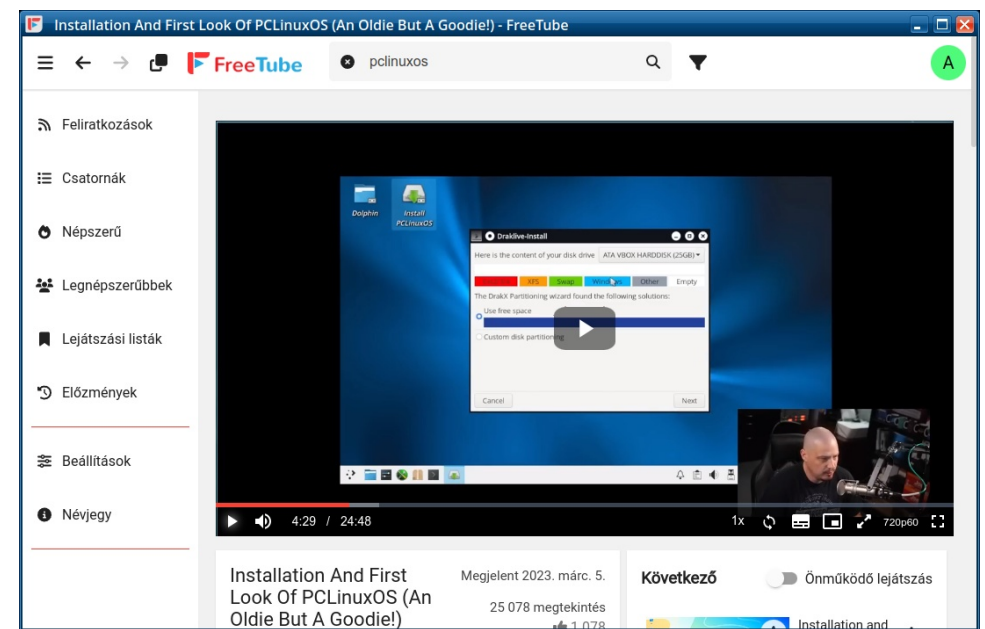
A FreeTube felhasználói felülete jól kialakított és könnyen használható. A bal oldali panelről elérheted az feliratkozásaidat, a mentett csatornáidat, a népszerű és a legnépszerűbbvideókat, a mentett videóidat, illetve az előzményeket. A képernyő felső eszközsávjában érhető el a kereső mező csak úgy, mint a navigáló gombok és a profilválasztó.



Indításkor a FreeTube automatikusan betölti a Feliratkozások oldalt, mutatva azoknak a csatornáknak a legfrissebb tartalmát, amikre feliratkoztál, Videók,

Rövidfilmek és Élő kategóriákra osztva. A FreeTube egyik nagyszerű tulajdonsága, hogy a csatornákra anonim módon lehet feliratkozni anélkül, hogy be kellene lépni a Google-fiókodba. Láthatóan van mód arra is, hogy importáld a feliratkozásokat YouTube-ból, de ennek kipróbálására nem volt módom.


Videókeresés nagyon gyors, egyszerű, és a FreeTube a keresési javaslatokat a gépelés közben a keresősávban mutatja. A keresési eredmények rendezett és áttekinthető formában jelennek meg, ami sok tekintetben szebb mint ahogy a YouTube hivatalos webes verziója mutatja a találatokat. A YouTube webes verziójánál megszokott módon rákattinthsz és meglátogathatod az összes csatorna videóját, rövidfilmjeit, élő sztrímjeit, lejátszási listáit, közösségeit és a névjegyeit, ahogy azt normálisan tennéd.



A FreeTube-on a videónézés eléggé hasonlít ahhoz, ahogy a böngészőben a YouTube-ot használod, mivel a FreeTube törekszik ismerős felhasználói felületet

mutatni. Az összes szokásos lejátszás, fejezet, videóminőség, felvétel és a többi opció rendelkezésre áll. Módod van a média videóformátumának módosítására is, ha kell. A kommentek, a feliratkozás és jobbra az ajánlott videók szintén ott vannak. A FreeTube-ban a videólejátszás nagyon jól működik és ez az, amiben nagyon tartom, az alkalmazás felülete kevésbé zilált.

A FreeTube elérhetővé teszi a videók számítógépre történő letöltése opciót is, felkínálva felbontások és formátumok listáját a választáshoz. Úgy tűnik, hogy sajnos nem mutat semmilyen információt a videó letöltésének előrehaladásáról, így elég nehéz meghatározni, hogy mikor ért véget az adott letöltés.



A Csatornák oldalon láthatod azokat, amikre feliratkoztál, és onnan el is érheted azokat, illetve törölhetsz csatornákat a feliratkozásaid közül. A Lejátszási lista oldalon megnézheted és rendezheted azokat a videókat, amiket a FreeTube-ban mentettél. (A listához új tétel a videó sarkában lévő mentés gombra kattintva adható hozzá.) A Népszerű oldal, ahogy a neve is sugallja, a YouTube aktuális kedvenc videóit mutatja, akár ha webböngészőből megnyitnád a YouTube-ot.

Ugyanakkor, ha megpróbálom elérni a Legnépszerűbb videók oldalt, a FreeTube hibát jelez és nem képes betölteni az oldalt.

A FreeTube a Beállítások oldalon az opciók széles tárházát ajánlja fel, lehetővé téve a kezelőfelület és a lejátszás beállítását és testreszabását. A beállítási lehetőségek közül néhány érdekesség a „Zavartalan beállítások”-nál található, lehetővé téve olyanok eltüntetését, mint megjegyzések, élő csevegések, ajánlott videók, tetszések, nézettség és sok más tétel, amik a megtekintés során töredezettséget okozhatnak. Szülői felügyeleti beállítások szintén elérhetőek csak úgy, mint tűzfal- és kapcsolatopciók.

Összegzés

Mindent egybevetve a FreeTube nagyon kellemes YouTube-nézési élményt adott. Pár alkalommal már kipróbáltam az utóbbi években, de mindig beleütköztem ilyen, vagy olyan problémába. Ugyanakkor, most örömmel jelenthetem, hogy ezúttal a FreeTube majdnem teljesen zavartalanul működött és melegen ajánlom bárkinek, aki kiváló asztali YouTube-klienst keres.

