

# Tipp Top Tipp: Canon PIXMA TS-81xx telepítése PCLinuxOS-re

## PCLinuxOS Magazine – 2024. június

Írta: swarfendor437

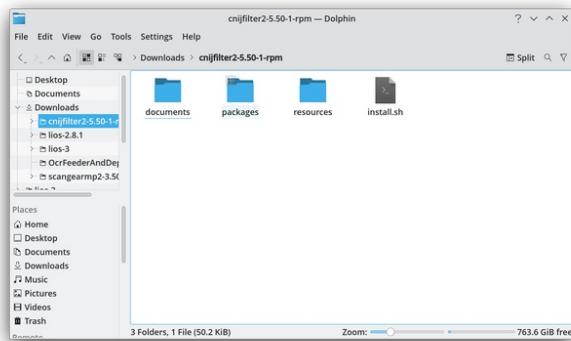
Swarfendor437, a PCLinuxOS fórumának egyik tagja osztotta meg ezt a [tippet](#) a PCLinuxOS fórumán, a Canon Pixma nyomtató meghajtóinak telepítéséről:

Most váltottam a PCLinuxOS 24.04 KDE-re és telepítenem kellett a meghajtókat (a Canon Pixma nyomtatómhoz). Ehhez az innen vett rpm-csomagot használtam:

[https://www.canon.co.uk/support/consumer/products/printers/pixma/ts-series/pixma-ts8151.html?type=drivers&os=Linux%20\(64-bit\)](https://www.canon.co.uk/support/consumer/products/printers/pixma/ts-series/pixma-ts8151.html?type=drivers&os=Linux%20(64-bit))

Cnijfilter2-5.50-1-rpm.tar.gz néven töltődik le.

Ark-kal csomagoltam ki, ami a következőt eredményezte:

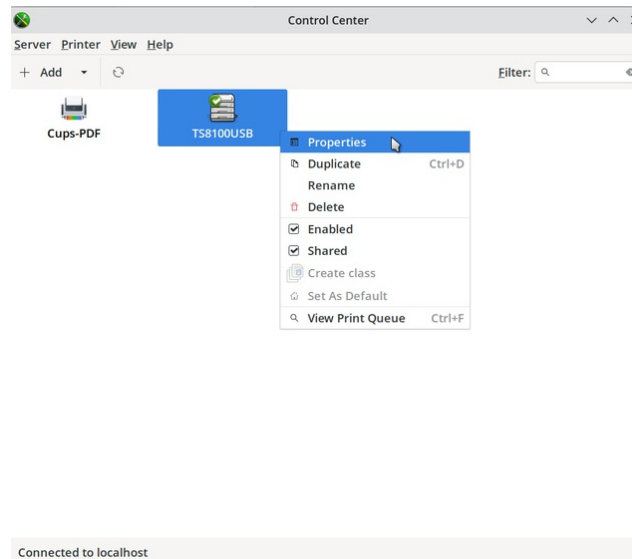


Ezután, terminálban elmentem a Letöltések/cnijfilter2-5.50-1-rpm könyvtárhoz és „su” után beírtam:

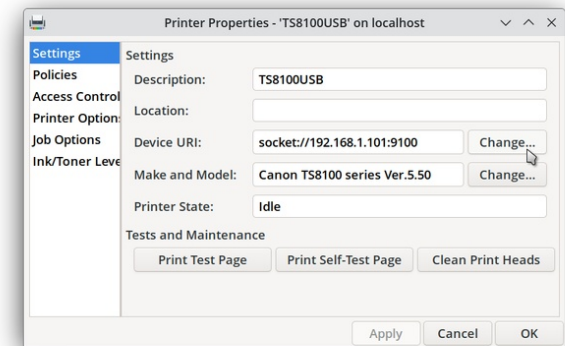
```
./install.sh
```

Két lehetőséget ajánlott fel, 1 USB-re, 2 Hálózathoz. Ha a nyomtató hálózati NE válaszd ezt az opciót (#2), nem fogja megtalálni. Válaszd előbb az USB opciót a nyomtató telepítéséhez és kövesd a terminálban megjelenő utasításokat.

Most, hogy hálózati elérésű legyen, nyisd meg a nyomtató tulajdonságait.



Ezután kattints a „Change” (váltás) gombra a Device (eszköz) URI mellett:



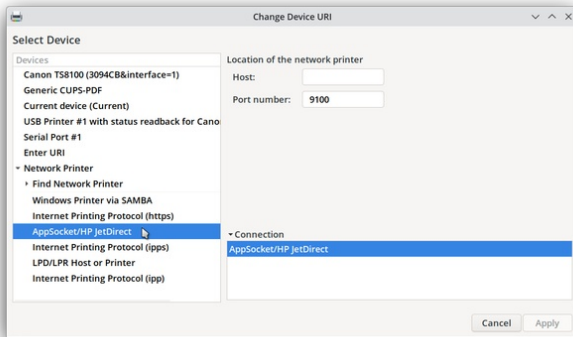
A következő lépéshez ismerni kell a router által a nyomtatónak kiosztott IP-címet, amit a nyomtató LCD-paneljének beállítások részéből szerezhetsz meg. Kattints az LCD-panelen a fogaskerékre a Settings (beállítások) eléréséhez, majd a LAN Settings | Wireless LAN | WLAN setting



## Tipp Top Tipp: Canon PIXMA TS-81xx telepítése PCLinuxOS-re

(beállítások) listára – ott görgess lefelé a nyomtató IPv4-címének megtekintéséhez.

A telepítőn a URI melletti „Change” kiválasztásával ez a felület jelenik meg:



Akkor válaszd ki a képernyőképen kiemelt opciót, „AppSocket/HP JetDirect” és írd be a nyomtató IP-címét a „Host” mezőbe. Végül kattints az „Apply”-ra.

Készen van!



## Screenshot Showcase



Posted by jogurtmen, May 1, 2024, running Mate.