

# Tip Top Tips: DNF csomagkezelő Openbox-ban

PCLinuxOS Magazine - 2026. május

**Szerkesztő megjegyzése:** a Tip Top Tips a PCLinuxOS Magazine kvázi havi rovata. Időközönként foglalkozunk – és esetleg kifejtünk – egy, a PCLinuxOS fórumáról származó tippet. A Magazin nem fogad el a Tip Top Tips számára önállóan beküldött felvetéseket. Ehelyett, ha lenne valamilyen ötleted, oszd meg azt a PCLinuxOS fórumának Tips & Tricks részében. Alkalmanként a PCLinuxOS Fórum más részében megosztott „tippet” mutathatunk. Akárhogy is osztod meg a Fórumon a tippetet, kiválaszthatjuk a PCLinuxOS Magazine-ban történő esetleges publikálásra.

E havi [tippünk](#) kalwisti-től származik.

A DNF csomagkezelőt munkára tudtam bírni Openbox alatt. Csak néhány (egyszerű) módosításra volt szükség.

A kipróbálása iránt érdeklődő Openbox-használók számára itt egy rövid leírás.

Telepítettem a DNF csomagkezelőt [„DNF PM”], de amikor először futtattam, kb. 35

frissítendő csomagot jelzett (többségük KDE-hez kapcsolódó). Ugyanakkor, a DNF PM nem tudta sikeresen frissíteni azokat, mivel ütközés volt a régi, elavult kde5 csomagok és az új kde6-os csomagok között.

A probléma a Synaptic-omban a „Csoport(ok)” felsorolásában gyökerezett, ahol még a már nem létező kde5 szerepelt (a kde5 a továbbiakban nem támogatott, így a tárolóban nincs ilyen csoport).

Esetemben, a hiba fő forrása a Flameshot, Ksnip és a KolourPaint programok (és függőségeik) voltak. A javításukra a következőt tettem:

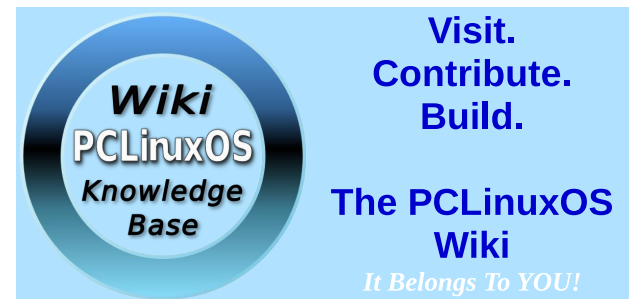

Először, eltávolítottam (Synaptic-kal): Flameshot, Ksnip, KolourPaint.

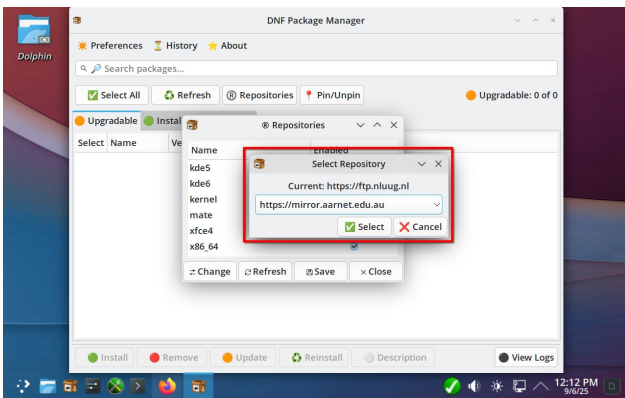
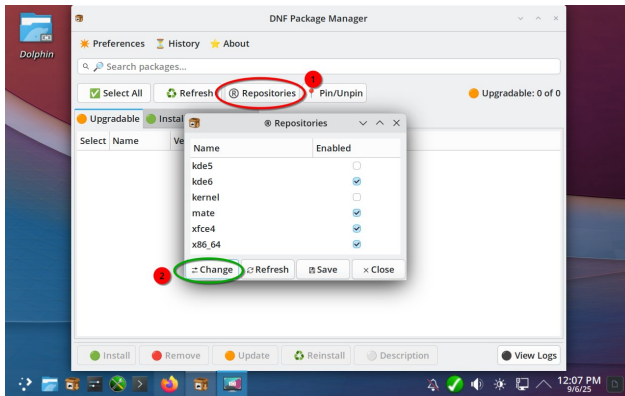
A Synaptic-ban a kde5 csoportot kde6-ra cseréltem.

Frissítettem a rendszert a Synaptic-kal.

Szintén Synaptic-kal telepítettem a [dnf-package-manager](#)-t. Mintegy 20 további csomagot telepít függőségként.


Megnyitottam a DNF PM-et és az alapbeállításnak (ami NLUUG) a kedvenc USA tükörszerveremet (princeton University) választottam ki.






**Fontos:** a tárolóknál (repositories) **Csoportok** részben ne változtass meg semmit. Azaz, **ne** kapcsold ki a kde6 csoportot és válaszd ki a kde5-öt az aktiválásához.

Megnyitottam a DNF csomagkezelőt és frissítettem a csomaglistát. Többé nem mutatott függőben lévő frissítést. Telepítettem a Flameshot-ot DNF-fel. A művelet hiba nélkül lefutott. Mindkét csomagkezelő rendben fut, de alapvetően a DNF-et használom.

 commandlinefu.com



## Screenshot Showcase



Posted by mutse, on April 15, 2026, running mate.